



विद्यया ऽ मृतमश्नुते



एन सी ई आर टी
NCERT

नیشنल कौन्सिल ऑफ एज्युकेशनल रिसर्च अँड ट्रेनिंग

NATIONAL COUNCIL OF EDUCATIONAL RESEARCH AND TRAINING

ISBN 978-93-xxxx-xxx-x

مجلہ حقوق محفوظ

□ ناشر ہند اجازتہ بغار ہیکہ نے یہ کتاب ہند کا نمبر ۱۰۸ فیٹ روڈ، کولکاتا-۷۰۰۱۱۲ سے شائع کی ہے۔

□ یہ کتاب چھ شطرس پڑھنے کے بعد، زناشر ہند اجازتہ بغار، پنہ اصل صورتہ علاوہ ہند متھ منراچ چھپاے سے منہ چھ یعنی انچ موجود جلد بندی سے سرورس منرا تبدیل آتھ، ہیکہ نے تجار تیکس صورس منرا منگنا تھ، نہ کنتھ، نہ کرائس پڑھ تھ نہ ہیکس گنہ قسٹمک زیرے واہتا تھ۔

□ یہ کتاب ہند پوزمول چھ صفحس پڑھ چھاپتھ مولے پوز۔ کا نمبر ۱۰۸ فیٹ روڈ، کولکاتا-۷۰۰۱۱۲ سے شائع کی ہے۔

این سی ای آر ٹی کی پبلیکیشن ڈویژن کو دفتر

این سی ای آر ٹی کی پبلیکیشن ڈویژن کو دفتر

شری اروند مارگ،

نودلہ ۱۱۰۰۱۶

فون: ۰۱۱-۱۱۲۶۵۶۲۷۰۸

۱۰۸، ۱۰۰

ہوسٹل کیرے ہیلی اپلیکیشن

بناشکری ۱۱۱۱ سٹیج

فون: ۰۸۰-۲۶۷۲۵۷۷۰

بنگلور-۵۶۰۰۸۵

نوجیون ٹرسٹ بھون

ڈاک گھر نوجیون

فون: ۰۷۹-۲۷۵۴۱۴۳۶

احمد آباد-۳۸۰۰۱۴

سی ڈیلیوی کیمپس

بمقابل ڈھانگل بس اسٹاپ، پانی ہاٹی

فون: ۰۳۳-۲۵۵۳۰۴۵۴

کولکاتا-۷۰۰۱۱۲

سی ڈیلیوی کا مپلیکس

مالی گاون

فون: ۰۳۶۱-۲۶۷۲۸۶۹

گواہاٹی-۷۸۱۰۲۱

اشاعتی ٹیم

: انوپ گمار راجپوت

: ارون چوکارا

: ویجن دیوان

: منجک ستر

: ؟؟؟؟

ہیڈ، پبلیکیشن ڈویژن

چیف پروڈکشن آفیسر

چیف بزنس منیجر

چیف ایڈیٹر

اسسٹنٹ پروڈکشن آفیسر

سرورق

Anand Activity Book for Balvatika 3

Activity Book for Children

گوڈ نیگ ایڈیشن

جنوری ۲۰۲۳ء پاشا ۱۹۴۴

PD ?T??

© نیشنل کونسل آف ایجوکیشنل ریسرچ

اینڈ ٹریڈنگ، ۲۰۲۳

مول:

۸۰ جی ایس ایم کاغذس پڑھ شایع کرتھ۔

سکریری، نیشنل کونسل آف ایجوکیشنل ریسرچ اینڈ ٹریڈنگ، شری

اروند مارگ، نودلہ ۱۱۰۰۱۶ سے چھاپ

پیش لفظ

ہندوستان میں مہتر چھ بچن ہند بن ابتدا می وری میں ہنر پرو رشہ با پتھ گوڈے اکھڑا عمل ریا متھ تھاوتھ۔ یہ تھ زن سنسکار ونان چھ۔ اکہ پیہ پٹھ پیس پیہ منز منتقل سپدن واکریم سنسکار چھ بچن ہنر زندگی ہند بن گوڈنک بن اٹھن وری میں خاطر موزون ووتھ بوجہ وتہ ہموار کران۔ تاکہ پیہ والبن وری میں اندر سپد ہنر نشونما، تھن ہن تہ ہنر ن صلا حزن ہند پر تھ گوشہ بن سازگار پٹھ شکل و نہ۔

امہ کتھ ہنر اہمیت ژ پتھ چھ قومی تعلیمی پالیسی (NEP-۲۰۲۰)، نئی یاد پانٹون وری میں (۸-۳) وری وائسہ ہند بن بچن) سکولچہ تعالیم ہندس دایس منز انچ سفارش کران۔ یہ مرحلہ چھ ا کس فرد ہنر ساری سے زندگی ہنر تعلیم، سماجی تہ جذباتی روریس کیو مجموعی صحتس متاثر کران۔ امہ مزید چھ بچن جمالیاتی کیو تخلیقی حساسیت کین شعبین منز علمی صلا حزن ووتھ و اثر دینہ با پتھ ہنر جسمانی جبلت ہنر مسلسل نشونما منز اتھ روٹ کرینچ ضرورت فراہم کران۔ پالیسی چھ امہ مرحلہ با پتھ اکہ خصوصی قومی نصابی فریم وری کچ مگ کران، یوسہ پور تعلیمی نظامس نہ صرف نئی یاد پانٹون ہنر معیار چھ تعلیم فراہم کران چھ بلکہ تہ کرنے کہ غرضہ امی نہج سکولی تعلیم پیس مرحلہ تام و اتا و نہ خاطر پزیر ہنما می کران چھ۔

نیشنل کریولم فریم وریک فار فاؤنڈیشنل ایج (NCF-FS) چھ تجویز کران ز شرن ہنر اچھ را وٹھ تہ تعلیم گزھ ہندوستان کس ثقافتس تہ تہذیبس ستر و اٹھ آسن۔ امہ بغا چھ یہ گرس منز بچن ہنر و ہنر، علمس، کسبس تہ طور پر یقن ستر مربوط کرنس پٹھ تہ توجہ مرکوز کران۔ یہ زن سکول کس احالت اندرے تیار سپد۔ یہ چھ کتابن پٹھے یوت ہنر کس مروجہ نظامس روچ نشانہ ہی کھوتہ اکہ خوشگوار پلے وے کیو قابل پیٹھ مینی ہنر کس نظامس اندر بچہ ہنر شرتہ تہ سندس ہنر کس ژر اہمیت دوان۔

امہ مشورہ مطابق چھ نئی یاد پانٹون مرحلہ نصاب پتھ کوشیا وکاس (انسانی شخصیت کین پانٹون مرحلہ ہنر نشونما) تصور اتی نئی

یازن پٹھ بونی پٹھ، کوزن تیتیر یا اپنشدس، یس زن کرشنا بجر وید کہ تیتیر یا سمہتا کس ا کس حصس مشرواضع چھ آمت کرنہ
 زپن پان گڑھ زنگی ہند حتمی مقصد کر پٹھ زینن زہرن۔ پٹھ پٹھ سید مجموعی ترقی ہندس جدید طنو نظر سستی ہند وستا نکلن
 قابلہ احترام ہندین حکمت پاداری یقینی۔

یمہ کوششہ ہنز کامیابی چھ سببہ پٹھ یس اقتد امن پٹھ ڈرتھ، یم آنگن واڈی، سکول تہ متعلقہ ادارہ پٹھ مرحلس
 پٹھ بچن مناسب قابلہ ووتھ بو دنہ باپتھ تلیمت چھکھ۔ یہ مقصد پڑاونہ باپتھ چھ تجویز کرنہ آمو نصابی وب سالیہ پٹھ چھاپی
 تہ آنا یس یعنی دوشونی صورتن مشر پچھنہ تہ تدریسی عملہ باپتھ مواد موجود، پٹھ استعمال کرنچ ضرورتھ چھے۔ والد یس تہ پڑ
 آنگن واڈی سینٹرن، سکولن تہ متعلقہ ادارن ہنز رہنمائی مشری کرن۔

نصاب کو ڈزاینر وچھ پچھنہ کین پائون وریس مشر گہیاہ موثر طریقن صلاحیتون ترتیب دوان پن کردار ادا
 کورمت۔ یہ کران کورتمو و مواد لوڈ کرنک مسلہ تہ حل۔ تمو ڈزیہ کام نئی یادی مختلف سطحن پٹھ علمہ کہ اثاثہ خاطر از سر نو
 ترتیب۔ امہ مقصد کہ اثاثہ باپتھ آو بچن ہندس نفسیات پٹھ زیادہ توجہ دنہ تہ آو مختلف ترتیباتن مشر پچھنہ تہ پچھنا ونہ
 خاطر دسی تیاب وقتہ نزا کر پٹھ غور کرنہ۔

یہ عملی کتاب یوسہ بالواپکا کین بچن باپتھ تیار چھے کرنہ آمو، چھے ۲۰۲۰-NEP کس طنو نظر سمد نظر تھاوتھ تیار
 کرنہ آمو۔ اتھ مشر چھ ساد، دلچسپ تہ تفریحی انداز مشر قابلہ پٹھ بونی و رک شپٹ فراہم کرنچ کوشش کرنہ آمو۔ سخت
 کوشش کران کورامہ عملی کتابہ سانب سمانی تہ سقافتی مولن آبیاری تہ استادن کورن بچن ہند بن چیزن پٹھ کام کرنس
 تہ پچھنس کثیت کافی موقع فراہم۔ پٹھ کتابہ مشر چھ فن تہ دستکاری ہند رجان تہ شامل آمو کرنہ۔ تاکہ استادن میلہ
 پڑھن عملن ہنز جمالیاتی قدرن اندر بچن حوصلہ افزائی تہ تعلیم دس مشر مدد۔ عملہ ہنز یہ کتاب چھے حالاتن متعلق آگاہی
 تہ پیش کران۔ تاکہ قارین ہسکن نئی یادی خیالاتن آسانی سان پننن حالاتن ستر و اٹھ۔ یہ عملی کتاب چھ معلوما تو ستر
 برتھ۔ یہ چھ گہیاہ قسمچہ و ہترنہ آیتن تھاوان۔ گندن تماشن تہ کھیلن ہند دسی پلے وے طریقن پٹھ پچھنس ستر ستر گہیاہ

دیگر عملہ شامل کران، تہ یتھ منز چھ تنھ سوال تہ یم بچن ہنز تنقیدی سوچ تہ مسلہ حل کرن چن مہارژن وتھ بودس منز مدد کران چھ۔

امہ علاو چھ عملہ ہنز یتھ کتابہ منز بھر پور موضوع تہ عملہ شامل تاکہ بچہ سپدن پننس انڈی پکھس گن گامزن تہ تھج حساسیت پاد سپدنس منز میلہ مدد۔ امہ علاو چھ یہ عملی کتاب سانن ریاستن / مرکز کن زیر انتظام علاقن NEP-۲۰۲۰ چن تجاویزن مطابق ہچھ نس تہ تدریسی موادس منز مقامی نقطہ نظر باپتھ کافی جگہ فراہم کران۔

NCERT چھ یہ نصاب تیار کرنس باپتھ قائم کرنہ آمہ کمیٹی ہندس مختس، مشقتس، تعارف کران تہ فاؤنڈیشنل ایج خاطر ہچھنہ کس تدریسی موادس منز امہ کمیٹی ہنز چیر پرن پروفسر ششی کلاونجاری تہ دیگر ممبرن ہند شکر یا ادا کران یو یہ کام ژ کھ سان قابل تعارف طریقہ پننس وقتس پٹھ موکلا و۔ یہ چھس تمن تمام ادارن تہ تنظیمن ہند تہ شکر یا ادا کران یو یہ کام ممکن بناونس منز دل کھوتھ تعاون تہ مدد کو ر۔ یہ چھس نیشنل سٹیرنگ کمیٹی ہندس چیر پرن ڈاکٹر کے کستوری رجن، منڈیٹ گروپ تہ رومیٹی کنن دیگر ممبرن ہند شکر یا ادا کران یو پڑتھ وز پنز قیمتی تجاویز آیتن تھ او۔ یم زن عملہ ہنز یتھ کتابہ تخلیق کرنس منز سبھہ مفید چھ۔

حیثیتہ اکھ تنظیم چھ NCERT ہند وستانس منز تخلیق گری منس ساری ہے ہچھنہ کس تہ تدریسی موادس بہتر معیارس تہ سکولن ہند اصلاح باپتھ وقف۔ امن نصابی کتابن ہنز پار جایی باپتھ چھ پننن تمام اسٹیک ہولڈرن ہندس تنقیدس تہ تجاویزن خیر مقدم کران۔

(دیش پڑ ساد سکلائی)

ڈائریکٹر، NCERT

۲۷ جنوری ۲۰۲۳

نودلہ

ڈیولوپمنٹ ٹیم

مُشر -

دیش پرساد سکھانی، ڈائریکٹر، این سی ای آر ٹی، نودلہ

اشاعتی صلاح کار

ششپکلا و نجاری، سابقہ وی سی، این سی ای آر ٹی، ویمینز یونیورسٹی، ممسی مہاراشٹر،

چیرپرسن، نصاب تہ ٹیکسٹ بک ڈیولوپمنٹ کمیٹی

سُنیتی سنوال، ڈی ای ای، این سی ای آر ٹی، ممبر کنوینر، ٹیکسٹ بک ڈیولوپمنٹ کمیٹی

شراکت دار -

رومپلا سونی، ایسوسی ایٹ پروفیسر، ڈی ای ای، این سی ای آر ٹی بھارت دھوکائی، ڈائریکٹر، وڈیا پیٹھ، گاندھی دھام

گجرات

دیویانوشو بھائی دیو، ڈی جی تہ وی سی چلڈرنز یونیورسٹی گاندھی نگر گجرات

جائزہ ہینہ وائل

ایم سی پنت، پروفیسر تہ چانسلر، این سی ای پی، نودلہ

سُنیتی سنوال، سربراہ، ڈی ای ای، این سی ای آر ٹی، ممبر کنوینر، ٹیکسٹ بک ڈیولوپمنٹ کمیٹی۔

کے مایوری، پروفیسر (رٹائرڈ)، ہیومن ڈیولوپمنٹ اینڈ فیملی سٹیڈیز، کالج آف کمیونٹی سائنس، پی جے ٹی ایس

اے یو، حیدرآباد

رہتا سوناوت، سابقہ ڈپن، فیکلٹی آف ہوم سائنس، ایس این ڈی ٹی ویمینز یونیورسٹی، ممسی مہاراشٹر

جوبی بالا کرشنن، پرائمری ٹچر کیرالا۔


انوپ راجپوت، سربراہ، پبلیکیشن ڈویژن، این سی ای آر ٹی

پدما یادو، پروفیسر، ڈی ای ای، این سی ای آر ٹی

رنجنا رورا، سربراہ، شعبہ نصابی مطالعہ، این سی ای آر ٹی

جیوتسنا تواری، سربراہ، شعبہ صفی مطالعہ، این سی ای آر ٹی
بھارتی کوشک، ایسوسی ایٹ پروفیسر سربراہ، ڈی آئی سی ٹی، سی آئی ای ٹی، این سی ای آر ٹی
اکیڈمک ممبر آف کوارڈینیٹر
رومیلا سونی، ایسوسی ایٹ پروفیسر، ڈی ای ای، این سی ای آر ٹی

© NCERT
not to be republished



اظہارِ تشکر

نیشنل کونسل آف ایجوکیشنل ریسرچ اینڈ ٹریننگ (این سی ای آر ٹی) چھ نیشنل سٹپنگ کمیٹی (این ایس سی) ہینڈس چیر پرسن، ممبرن، تہ منڈیٹ گروپ کین ممبرن ہنز رہنمائی کیوجہاں تیس یہ ڈپٹی زتہ احسان تسلیم کران۔

کونسل چھ نصاب کین ممبرن تہ اہل ٹی ایم کمیٹی ہینڈس پڑتھ ساعتہ تعاون دس پٹھ شکر یادا کران۔

کونسل چھ سابقہ ہسٹری مسٹرس موٹی بوس، سلوان پبلک سکول، گرگاؤں تہ موزیکا سوڈھی، کوآرڈینیٹر، جونیر سکول، ایچ ڈی ایف سی، گرگاؤں تہ بالوایٹ کا خاطر آئند۔ ایکٹوٹی بگہ ہنز ترقی باپتھ تہ ہینڈس تعاون شکر یادا کران۔

کونسل چھ دکنیاد یوان، اکیڈمک کنسلٹنٹ، ڈی ای ای، این سی ای آر ٹی تہ پی ایچ ڈی سکول اینڈ انٹرن امنڈ پیپ کور، یونیورسٹی آف دہلی، تہ کتابہ حتمی شکل دس تہ تہ ہینڈس تعاون فراہم کرنس تسلیم کران۔

کونسل چھ درج ذیل فردن ہینڈس دس تہ شکر گزار: راجیو پاجو، گرافک ڈیزاینر؛ محمد رقیب، کلرنگ آرٹسٹ؛ روپنا انصاری، گرافک آرٹسٹ؛ سائینا انصاری، پینسل آرٹسٹ؛ چنچل چوہان، اسسٹنٹ ایڈیٹر، این سی ای آر ٹی؛ سچن تنوار، ڈی ٹی پی آپریٹر، این سی ای آر ٹی؛ وویک منڈل، گرافک ڈیزاینر؛ این سی ای آر ٹی، چنچل رانی، اہل ڈی سی، ڈی ای ای ای، این سی ای آر ٹی؛ ابھیشیک پانڈے، ٹاپیسٹ ڈی ای ای، این سی ای آر ٹی؛ پون گمار، ڈی ٹی پی آپریٹر، ڈی ای ای تہ ترجمہ کار راضی طاہر بھگت صاحب سبھاہ مشکور بیوویہ کتاب کاشتر زبانی اندر پھر نس منز پنن تعاون دیئت۔

این سی ای آر ٹی کہ شعبہ اشاعتہ کو ششہ تہ چھ یوان پرنہ پاٹھ تسلیم کرنہ۔

عملی کتاب متعلق

نئی یاد دی مرحلہ یتھ منز ۳ پیٹھ ۸ وری وائس ہند کی سچ شامل چھ، چھ سبھھے اہمیت تھاوان تہ بہوے چھ سہ وق
 آسان یتہ ا کس فرد سندا نو جوان دہماغ زندگی ہندس باقی وقتس مقابلہ تیزی سان وتھہ بولبان چھ۔ صحت مند دہماغی
 وتھہ بو خاطر چھ بچن چھہ نکو مثبت تجربہ باتن ہنز ضرورت یوسہ ترقی ہند بن تمام شعبن پور کر۔ مثبت تہ منصوبہ بند وتہ نہ چھ
 لوکٹن بچن ہنز آہند کالجہ تاپمہ، تہندس صحتس، تہہند بن ر وکین تہ آہند کالجہ زندگی منز کامیابی ہنز اکھ نئی یاد کھرا کران،
 دوہ دیشچہ نزل وتہ نہ چھ لوکٹن بچن ہندس دہماغس تشکیل دوان۔ مثالی و رک شپٹ (تعداد ۹۲) بالواٹھکا بچن باہتھ چھ
 آند۔ عملی کتاب تی درشاوان۔

یتھ وقتس منز چھ بچن ہچھنا ونگ اکھ بہتر طریقہ یہ ز تہنز وائس تہ وتھہ واشر مطابق بن ساد پیٹھ پیچید، زائنے پیٹھ
 نہ زائس تہ 'ٹھوس تجربہ باتو پیٹھ تصور آتی خیال کڈنہ، چن عملن پیٹھ بنی کھیلہ گندہ۔ اُستاد سندا س کردار تہ بالغ بچن تہنز
 وائس تہ وتھہ بوس کرؤ مناسب کھیلن پیٹھ بنی عملہ تہ وتہ نہ فراہم کرنہ۔ یم آسن حقیقی عملی وتہزن ہنز شکلہ منز، یمہ پتہ و رک
 شپٹ آسن۔ و رک شپٹن ہنز با مقصد منصوبہ بندی کر بچن مختلف صلا حیرت سچھ نس تہ تہنز نئی یاد مہارتھ مضبوط کرنس منز مدد۔
 اکھ نچہ چھ تیلی بہتر پاتھکی ہچھان ییلہ ہچھن لطف اندوز آسہ تہ تھہ منز بخشی آسہ۔ لہازا کانہہ تہ کام کرنہ وز گڑھ نکس
 آزاد دی تہ نرمی ضرورت بن دینہ۔ بالواٹھکا باہتھ تیار کر و متو و رک شپٹ چھ بچن مشق، مباحثہ، تہ نو بطریقو ہچھ نکو موقعہ فراہم
 کران۔ یہ چھہ روایتی اُستادان ہندس زیر قیادتس منز کلاس رو مس بجائے ٹھوس وتہنہ (و رک شپٹ استعمال کرنہ
 بروئہ) تہ مقامی طور دسرتیاب موادس تہ قودرتی و سپلن ہندس استعمالس فروغ دوان۔

یم و رک شپٹ کرن بچن پنہ وچھن بل چن یادن کلاس رو مس منز ہچھ متبن تو صورتن ستر جوڈنہ تہ امن ستر ثابتہ
 وتہ نہ مربوط کرنہ نکو موقعہ فراہم۔

تیار کرنہ آمتبن و رک شپٹن ہند مقصد چھ بچن ہنز خوشی خوشی ہچھ نکو موقعہ فراہم کرنہ، تاکہ گریڈ لولہ ہندس نتائج بن

ظاہر کرنے۔ یہ تہہ پاٹھی گوزن NEP-2020 ہنس منتر تجویز چھ آمت کرنے زتعالیمہ ہند باپتھ مووادینج مستقلی کھوتہ ایہ قابلیت کس ووتھ یوس کن توجہ مرکوز کرنے۔ امہ نوقطے نظریک مقصد چھ تنقیدی سوئچ، مسلہ حل کرنی، موواد سلاتن ہنز مہارتھ، تخلیقی صلاحیت، ہمدردی، بنیادی خواندگی تہ اعداد و شمار ڈریعہ نوجوان ذہن ہنز پرویش۔ تہ تہہ پاٹھی چھ ہچھ نیکس تدریسی مووادس شیرپا رکنس منزا کہ ترمیم شد نظر ہنز ضرورت۔ نیشنل کریولم برائے فاؤنڈیشنل سیٹج (NCF 2022) (- FS -) چھ ترقی ہند بن تمام غلبن ہم آہنگی منتر سبٹھاہ اہمیت دوان۔ پنچ کوشکا چھ (NCF - FS) تہ منتر زن ذکر چھ آمت کرنے) بچن باپتھ تعالیمی موواد وچھن بلکو تصاویرن ہنز موصود تیار کرس منتر مرکزی اہمیت تاکہ جسمانی نشوونما ہیکہ سپد تھ (انمیا کوشا)، زندگی ہنز توانایی (پرنمیا کوشا)، جذباتی ترقی (منومایا کوشا)، علمی ترقی (وجنمایا کوشا)، بخشی (آنڈمایا کوشا) ایہ سارنے کی ساعتہ پور کرنے۔

یہم و رک شپٹ کرن بچن مدد سکول گزھنہ باپتھ تہ یہ کتھ سپد یقینی زامن نش آسن کم از کم علمی تہ لسانی صلاحیتہیم زن یہ دپڑی زتہ رسمی تعالیم شروع کرس منتر بنیادی چہش کام کرن۔ بچن پزن گوڈ تم مہارتہ ہچھنا ونہ یہم تہنز وائسہ مطابق آسن تہ یہم تمین یہم عملہ انجام دس باپتھ قابل بناون۔ یہم و رک شپٹ کرن بچن ہندس صحت مند، محفوظ وکسین، بہتر حسی ادراک، لچکدار، تندرست بدنک ووتھ واشر، جذباتی ذہانت، منطقی استدلال تہ فنکارانہ اظہارس منتر مدد۔

یہم و رک شپٹ کرن بچن ہنز مہارتن، منطقی سوئچس تہ پانہ چیز ہچھ نس منز اتھ روٹ۔ یہم مثالی و رک شپٹ چھ قابلیتس پیٹھ بنی (تہہ پاٹھی گوزن NCF - FS - 2022 منتر تھ چھ) تہ امن منتر چھ مشورہ ہنز خیالات کیو سوالات یہم زن اکھ استاد یا بعاضہ پنز والدین پننس بچہ ہند سوئچ سمجھک انداز کرنے باپتھ بچن پز تھتھ ہیکن۔

و رک شپٹن ہند استعمال کتھ پاٹھی کرو (استادن ابلخ بچن خاطر)

☆ بالواپکا و رک شپٹ (سارنے پانٹن غلبن ہنز راچھرا وٹھ) چھ آسانی سان ژٹنس تہ سہ پتھ پلہ تھائس

باپتھ ذرا بن آمت کرنے تہ استادن / والدین ہندس تشخص خاطر پورٹ فولیو ہنس منتر محفوظ کرنے تہتھ، امہ ستر میلہ

بچن کام کرنے تہ اکرے وکر شپٹس پٹھ توجہ مرکوز کرنس منز مدد تہ دؤ بیمن وکر شپٹن ہنزن عملن کن گروہن
نہ مشغول۔

☆ مختلف موضوعاتن ہنز جامع تعلیم یقینی بناونہ خاطر ہیکن تہ تھی ہوی وکر شپٹ بناونہ تہ۔

☆ وکر شپٹ ہیکہ ہوکھ مثالہ ہندی رنگو تہ استاد ہیکن تو صورتن ہنزن یاز پٹھ مزید مشقہ بناوتہ۔ مثالہ
پاٹھی دنہ امتس وکر شپٹس منز چیزن ہند تعداد کم کرتہ، شکلہ بدل و تہ بہتر بہتر۔

☆ مقامی وسائل تہ مواد استعمال کرنی تہ بیتہ ممکن آسہ تہ قو در تکر تو صورت متعارف کرنی۔ وکر شپٹن ہند
استعمال کرنہ بروئہ تہ تہ دوران، مثالہ پیٹرن بناونی، پنہ و تھرن، ہو کھمتن پوش تہ لجن ہنزر رنگولی بہتر۔

☆ پنہ علاقہ مطابق حقیقی اٹھوس چیزن، گہانہن کیومثالن ہند استعمال گروتہ گریو کھچہ ہنزر زندگی ستر
وابسط۔ مثالہ پاٹھی، لکھ داستان، علاقائی نظمہ، باتہ بہتر شامل کرنی۔ جانورن پٹھ وکر شپٹ بناونہ بروئہ بچن
پانس اندر پکھی تمن جانورن متعلق پز تھن یم تم و چھان چھ۔ سہند بن گر کبن پالتو جانورن متعلق پز تھن تاکہ
بچہ ہیکن ہچھ نس ستر پنہ و تہ نہ رلا و تہ۔

☆ وکر شپٹ کرن استادس عملہ ہند، س اختتامس پٹھ اکہ رسمی خلاصہ کہ جائز بدل ابتدائی اندازس منز
بچن ہنزر کارکردگی ہند انداز کرنس منز مدد۔ کلاسس منز گرو بچن ہنزن مختلف عملن مشاہدہ تہ ہچھ نچہ تو تہ مطابق
گریو کھ سہولت فراہم۔

☆ تخلیقی صلاحیتن تہ آزادی دیو و تہ بو، وکر شپٹ کرنہ بروئہ دیو بچن تھانڈ کرنگ، تجربہ کرنگ
اجازت تہ بچن دیو پنہن تصور اتن اندر پکھی پنڈر خیالات وونہ۔ تہ پز تہ کانسہ بچس دیو پنہ رفتار مطابق کام کرنہ۔

☆ سماجی و جذباتی ترقی فروغ دنہ باپتہ گرو کلاس رومس منز گتہ باتہ ہند سنز تہ یوتام ممکن سپد بچہ سند بچن
ستر تہ و استادن ستر کتہ باتہ ہنزر نہج دیو فروغ۔

☆ بچن ستر کړو دوستانه، تعریفی کیو مثبت لفظن هڅد استعمال ته د بهیو، کلامه کتھ هڅد احساس ز تو به چھو تمن
 وچھان ته بوزان، مثالہ پاٹھر ہا بہیو، کھ کلاس روچن لب ن کن بچن ہندی تیار کړی متی کولاج، ڈرائینگ، بالواٹیکا
 کورپڈ ورا بڑا نڈ بہتر

☆ یہ کتھ بنا و ہون یعنی زورک شپٹ بین حسب ضرورت تاثر اتن مطابق پیش کرتھ نڈ صوصی ضرورت کن
 حامل بچن ہنرمنگ پور کړنہ با پتھ تیار کړنہ، پتھ پاٹھر اچھ گاشہ نش محروم بچن با پتھ تحریری مشکلاتن ته تصویر ن
 ہنر آواز وضاحت خاطر ڈاک ٹکٹن هڅد استعمال سپدان چھ۔

☆ بچن کړ و حوصلہ افزائی ته وړک شپٹن پتھ عمل کړنہ پتھ تھادنا و ہو کھ پتھ چیز (بڑش، بلائکس بہتر) بہیہ پنہ
 جایہ واپس یمہ ستر تمن رتی عادت لاڈن۔

☆ اکہ عملہ پتھ ہمیس عملہ تام واتان واتان دو ہر ا یو نظمہ ته با تھ ته نرئس ستر کړنا و ہو کھ حرکت، بیلہ ممکن
 باسہ ته تیلہ کړنا و ہو کھ چکدار جسمانی حرکتہ۔

دینہ آمتن وړک شپٹن هڅد مقصد چھ استاد ن روالد بین کینہہ مثالی خیالات فراہم کړنہ ته یہ چھنہ کتھ ته پاٹھر
 مکمل مقرر شد نصابی کتابہ ہندی پاٹھر کام کړان۔ یہ چھ بچن ہندس سیاق و سباق ته ضرورت چھ بنی یا ز پتھ وړک شپٹن تصور
 کړنہ، شامل کړنہ یا و کطرف تراوچ آزادی فراہم کړان۔ گرس ته کلاس رؤمس اندر لفظن درمیان رابطہ قائم کړنہ ته
 یم وړک شپٹ کړان کړان مسرتگ احساس پاڈ کړن۔

☆ ☆ ☆

ترتیب

۲
۵
۷
۸
۳۱
۱-۹۳

پیش لفظ

ڈیولاپمنٹ ٹیم

اظہار تشکر

عملی کتاب متعلق

ویرک شیٹن سٹر مدد

بچن باپتھ ویرک شیٹ

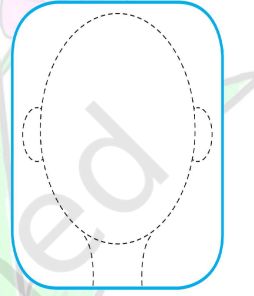


وَرک شپٹن ستر مدد

شرهن ہندن ورک شپٹن پٹھ کام کرنہ باپتھ چھ اُستادن کتر یم پرچہ، تاکہ شرهن ہندن ضرورتہ کیو دلچسپی کنی ہکن
 اتھ منز تبدیلیہ ہتھ۔ پڑتھ ورک شپٹس منز چھ اکھ خصوصی ڈیزاین تہ تھ ستر اکھ بنہ ہندی دتھ۔ اکہ لٹہ بیلیہ بچہ ورک
 شپٹ مکمل کر پوز تمن ایہ بنہ ہندی پٹھ ڈیزاین اسپٹرن مکمل کر نچ ہدایت دہ۔

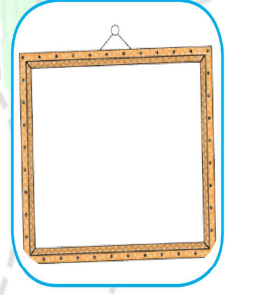
عمل ۱: میانہ تصویر ک فریم

بچن چھ پنہ ہتھ کو انگ پانہ بناونہ تہ تمن رنگ دہ باپتھ حوصلہ افزائی کرنی تمہ پتہ چھ یہ
 کام جاری تھاوان تمن پنہ تصویر ک فریم رنگدار کریون قلمہ ستر دہ آہنس پیٹرنس منز
 بناونگ وٹن۔



عمل ۲: میہ متعلق سورے کیشہ!

بچن دیو پانس تہ پنٹس گمبس متعلق کتھ کرنہ۔ بچن دیو دہ امرہ جالیہ پنہ گمبک تصویر واطنہ،
 پتہ کرو بچن حوصلہ افزائی تہ دہ امرہ جالیہ برناو ہیو کھ پننو پسند پد رنگو ستر، دہ امرہ جالیہ
 بناوناو ہیو کھ پننو پسند پد شکل، بچن دیو مے سلف، نظم گوئس ستر ستر حرکتہ تہ کرنہ۔



عمل ۳: پٹن پان سمجھن

بچن کرو یہ سمجھنس منز مدد تم چھ اکہ گمبک حصہ بیہ یہ ز گمبک پڑتھ کانہہ با تچھ بیون بیون
 کردار ادا کران، بچن ستر کرو گمبک اہمیتہ تمہ چن رو ایون پٹھ کتھ باتھ۔



عمل ۴: میون گمبہ تہ میاڈ یار

بچن دیو تصویر وچھنہ تہ تھ پٹھ کرو کتھ باتھ۔ مثالہ پاٹھی پڑتھ ہیو کھ سوال، ہتھ کنی:
 تصویرس منز کیاہ چھ سپدان؟ اکہ لٹہ بیلیہ بچہ تصویر ک مشاہدہ کر اما پوز تمن دیو اتھ پٹھ
 تفصیل سان کتھ کرنہ۔ پتہ پڑتھو بچن متوقع سوال، مثلاً۔ کیاہ توہہ تہ چھو اپنٹس



مائس ماجہ ستر کائسہ ہند گھر گڑھان؟ بیبلہ توہہ کائسہ ہند گھر گڑھان چھو توہہ کتھہ کنی چھو
 تمن سلام کران؟ توہہ کئی سڈ گھر گڑھن چھو خوش کران؟ اگر توہہ کائہہ ونہ زینن تعارف
 کرناؤ، توہہ کیاہ وڈو؟ توہند خیالہ مطابق کیاہ آسہ کور پڑھن ونان؟ تہہ تھہ کنی ہیکو توہہ
 یون یون موضوعن پٹھ تھہ ہی پڑھن واکر پوسٹ تیار کرتھہ، تصویر پڑھنہ پتہ پڑھو بچن
 پڑھن ہند تعداد، تصویرس منز موجود سارنہ فردن ہند تعداد تہہ اکھ ا کس ستر رلونین
 پلون ہنز کر وشناخت۔

عمل ۵: ہوس ہی چیز ژھانڈنی

پڑتھہ لائہ منز دیو بچن چیزن ہنز زان کرنہ تہہ تھندی ناوہنہ۔ پتہ ونا وامن زکھو و ر طرفہ کس
 ڈبس منز دینہ آمتس تصویرس اندر ہشر تھا و ن واکر چیز بد کرنی تہہ تمن رنگ دین۔ بچن
 ڈپو ز نو قبط رنگس ہیورنگ استعمال کرتھہ پھر ناؤ نو قطن پٹھ قلم۔



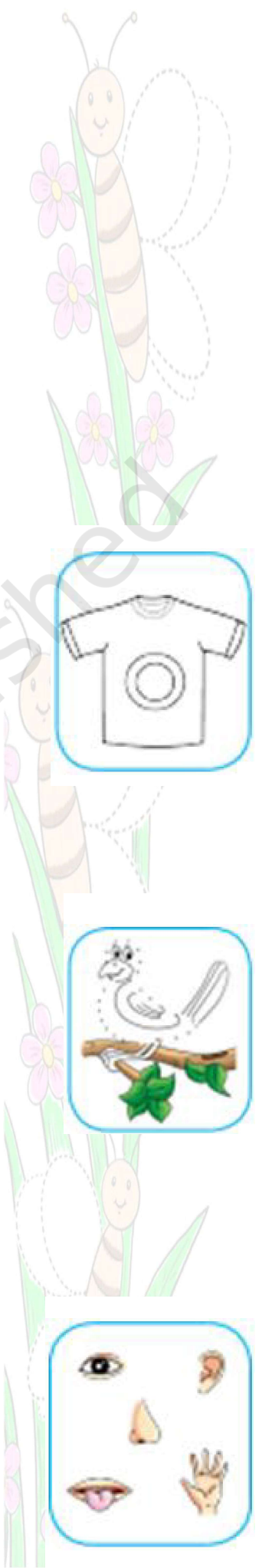
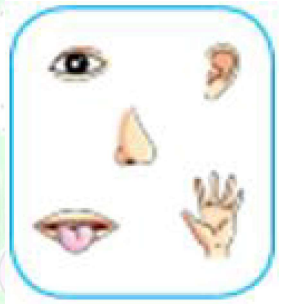
عمل ۶: جاننا وار کر ہون مکمل

ورک شپس پٹھ چھ جاننا وار سٹز شکل دتھہ۔ بچہ ہچھناؤ ہو کھ نو قبط رلا و تھہ جاننا وار مکمل کرناؤنی یا
 بدل کاغذ ژٹھ جاننا وار سٹز شکلہ اندر چسپاؤنی۔ یہنز حوصلہ افزائی کرتھہ ہچھناؤ ہو کھ جاننا وار۔
 (ب) وچ گوڈ آواز کرنی تہہ یم بولناؤ ہو کھ تمن عام فہم جاننا وارن ہندی ناویم زن تم اکثر
 پتس اندر پکھس منز و چھان آسن۔



عمل ۷: میانی پائٹھ حسب

بچن دیو پرتھہ لائہ منز موجود چیزن ہنز شناخت کرنہ تہہ پتہ رلا و ناؤ ہو کھ یم حسبہ تان
 دچھنس طرفس خانس منز۔ بچن کر و حوصلہ افزائی حسبہ تانن پٹھ کتھہ کرنہ باپتھ بیہ تمن
 پٹھ باتھ ونہ باپتھ۔



عمل ۸: میہ تہ میون اسکول گزہ صاف روزن

پنٹن پان تہ اوغد پوکھ صاف تھاؤن، سمجھاؤس منز گرو بچن مدد۔ تاکہ جراسپونش روزو
آسری پاک تہ انڈری پکھکی ساری چیزین ماری منڈری لبہ۔ یمن آسری گرو کلاس روم تہ سکول
صاف و منظم تھاؤس پٹھ کتھ۔ پٹھ کنہ دنہ آسری دنون تصویرن آسری وچھو جسم تہ سکول
صفائی آسری وابستہ استعمال سپدن واکر چیز۔



عمل ۹: میہ انڈری پکھکی جانور تہ چرند پرنڈ

کلاس رومس منز بوزنا و ہوک بچہ 'میں تو سو رہی تھی' نظم حرکت کران کران۔ یہ کرنس آسری
کرناؤ ہو کہ جانورن تہ چرندن پرنڈن ہنز آواز تہ ہیاناؤ ہو کہ تہندری ناو۔ بچن دیو
جانورن تہ چرندن پرنڈن ہنز شکلہ تہ کٹہ پٹلی دستیاب مواد آسری بناونہ تہ دیہو کہ فلیش
کارڈن تہ کٹہ پٹلین پٹھ کہانی یابا تھ بناونہ۔




عمل ۱۰: میہ چھ جذبات

بچن گرو یہ سمجھنس منز اتھ روت زاسہ سارنہ چھ جذبات وول گویا و پنڈر جذبات کاہ رٹن چھ
ہچھن ضروری۔ تمہ پتہ رلاناؤ ہو کہ بچہ جذبات، مناسب ہتھکن رلہ وینن تو صورتن آسری۔
کاٹھہ تڑھ عملہ گرو ییمہ آسری تمن پننن جذباتن پٹھ قوبو پراؤس منز مدد میلہ۔



عمل ۱۱: صحت مند کھن چین (غذا)

صحت مند تہ غار صحت مند کھن چین کین عادتن پٹھ گرو بحث۔ بچن گرو حوصلہ افزائی تہ ہیاناؤ ہو کہ
کھن چین کین چین ہندری ناو۔ بچن پڑھو کہ اُکس دوہس منز کیناہ چھ تم اکثر کھوان۔ پتہ
بناؤناؤ ہو کہ بچہ پڑھو لائے منز صحت مند کھن چین کین چین پٹھ گول دایر۔



عمل ۱۲: جانور یم میہ ونہ چھ

بچن دیو تمن جانورن پٹھ کتھ کرنہ یم تمن ونہ آسن تہ یم تمو پننس اُندی پکھس منز وُ چھمتی
آسن۔ بچن دیو جانور پز زناونہ تہ تہندی ناو ہیا وناوان کرنا و ہوکھ تہنہز بولہ۔ بچن وُ نو ز
شہادتچی او نچ تھایو جانورن ہنزن شکلن پٹھ تہ ہیا ونا و ہوکھ تہندی ناو چہ گوڈ آواز۔ امن وُ نو
زید رنگہ کہ نو قہ پٹھ ژھانڈ ہوکھ جانور، پتہ پتہ پکان کرو و زلہ رنگہ کس نو قہس پٹھ
اختتام۔ بیلہ بچہ نو قہ رلاوس منز آوری اسن اما پوز تم کرنا و ہوکھ تہندی کھنس چہنس مشاہد
تہ دیہو کھ سو نچنہ ز سہس کیا چھ کھیون پسند۔



عمل ۱۳: کینہ عجیب ژھانڈن

بچن دیو تصویرن ہنر پاری زان کرنہ تہ تہندی ناو ہنہ۔ پتہ کر ہوکھ حوصلہ افزائی تہ پز تھ
لانہ منز موجود تصویرن پٹھ بنا ونا و ہوکھ گول دایرہ تہ نو قطن پٹھ ترا ونا و ہوکھ رکھ۔
عمل ۱۴: لوکڑی یادگی چیز

بچن دیو لوکٹن کیو بڈن چیزن ہنر شناخت کرنہ تہ تہندی ناو ہنہ مثالے بوڈتہ لوکٹ چھاتہ
تہ بال۔ تہ گرتھ کرنا و ہوکھ رنگ۔ بڈس چیزس وُ زل تہ لوکٹس نیول رنگ۔

عمل ۱۵: شکلہ ملاونہ

بچن دیو حوصلہ تہ رکھ ترا و تھ کرنا و ہوکھ شکلن ستری زان۔ پتہ وُ نہو کھ پننن پسندید رنگدار
کاغذ ٹن تہ شکلہ منز حسب ضرورت واٹن۔

عمل ۱۶: جانور یم میہ ونہ چھ

بچن دیو تمن جانورن پٹھ کتھ کرنہ یم تمن ونہ آسن تہ یم تمو پننس اُندی پکھس منز وُ چھمتی
آسن۔ بچن دیو جانور پز زناونہ تہ تہندی ناو ہیا وناوان کرنا و ہوکھ تہنہز بولہ۔



بچن و نو ز شہادتی او نچ تھائیو جانورن ہنزن شکلن پٹھ تہ ہیوانا و ہو کہ تہند ناوچہ گوڈ آواز۔
امن و نو زلد ر رنگہ کہ نوقطہ پٹھ زھانڈ ہو کہ جانور، پتہ پتہ پکان کرو و زلد رنگہ کس نوقطس
پٹھ اختتام۔ بیلہ بچہ نوقطہ رلاونس منز آوری اسن اما پوز تم کرنا و ہو کہ تہندس کھنہس چنہس
مشاہد تہ دیہو کہ سوچنہ زہس کینا چھ کھیون پسند۔

عمل ۱۷: تم کامہ یم بہ سکول گروہنہ بر و نہہ کران چھس

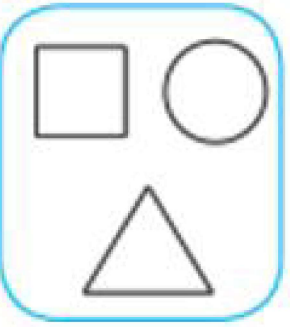


بچن دیو تصویر و چھنہ، تصویرن صحی ترتیب دتھ دیہو کہ نمبر شمار۔ پر تھ تصویرس منز سپدن
واجبہ کاروائی ہنز وضاحت کرنا و ہو کہ۔ حوصلہ افزائی کر ہو کہ تہ آخری ڈبس منز و نہو کہ
سکول بناون۔ توہی ہسکو بچن و نتھ ز تم ز ٹرن تصویر ترتیب سان تہ ترتیب دتھ کرو تھ پٹھ
گتھ باتھ۔

عمل ۱۸: میون پسندید کھن

باتھ گنگر اونس رگونس منز کرو تمن مدد۔ تمن ستری کرنا و ہو کہ حرہ کرہ۔ تمن ستری کرو تہندس
پسندید کھنہس پٹھ گتھ۔ 'صحت مند کھن چن' ننگ و رک شپٹ یس پتھ کن کو رمت چھو،
جوڈی ہون عمل ۱۸ تہ ۱۹ ہس ستری۔ گلو کڑ کتھ پاٹھی چھ سانی مدد کران، تھ پٹھ کرو کتھ،
اسہ کس خوراک چھ امن نش حاصل سپدان بہتر بہتر

عمل ۱۹: شکلن رنگ دیں

بچن کرو و رک شپٹن ہنز وضاحت بیان۔ امن کرو حوصلہ افزائی شکلہ پر ہونا و نس پٹھ تہ
دیہو کہ ناوتہ یہ زن ہدایتس منز ونہ چھ آمت، شکلن دیو رنگ: سارنہ تڑ کجلین کرو و لدر،
ژ کجلین سہز تہ گول دا پر ن نیول رنگ۔



عمل ۲۰: محفوظ روزن

بچن کړو محفوظ تہ غار محفوظ حالات سمجھنس منز اتہ روٹ۔ تہ اتہ کتہ پٹہ کړو تبادلہ خیال کہ تہس
صورتحالیس اندر کیاہ پز تمن کړن۔ خبردار چہ روزن تہ نہ بچہ کھوژن۔ پڑتہ کائسہ نکس دیو
احساس ز تم چہ خاص تہ دیہو، کہ یہ سمجھنہ ز تم چہ محفوظ تہ چھکھ سلامت روزنگ حق۔ یہ کتہ تہ
پاؤہیو کھ ژتہس کہ تم کتہ پاٹھو روزن وار و تہ۔ تم ہچھ ناؤہیو کھ مختلف ہلپ لائین نمبر یاد
کړن، یتہ و رک شپٹس پٹہ و نو تمن تصویرن غور سان و چھن تہ دیا و ناؤہیو کھ محفوظ تہ غار محفوظ
جائین ٹک۔



عمل ۲۱: فرق بد کړن

بچن دیو دوشو نی تصویرن ہند مشاہد کړن تہ و نہو، کہ امن دوشو نی تصویرن منز فرق بد کړن تہ تہ
پٹہ گول دایر بناؤن۔ توہہ ہیکو مختلف موضوعن پٹہ بچن باپتہ تہی ہوک و رک شپٹ تیار کړتہ۔
عمل ۲۲: پھرن کړ ہو کھ بد تہ دیہو کھ رنگ



بچن دیو پھرن و چھنہ تہ تمن منز برونگ۔ بچن کړو حوصلہ افزائی تہ کړو نمونچر وضاحت
مثالہ پاٹھو، ژوٹھ، کیل، ژوٹھ، کیل تہ دبار بہ ژوٹھ بیتر بیتر۔




عمل ۲۳: شکلن ستر کړو تخلیق

وړک شپٹن پٹہ کنہ چہ کینہہ شکلہ بناؤتہ۔ بچن کړو حوصلہ افزائی تہ یمن شکلن ہند نمبر شمار،
ڈزائین یا بناؤ پھرن۔ پتہ و نہو کھ پننن پھرن، ڈزائین یا شکلن رنگ کړن۔

عمل ۲۴: میانہ تخلیقی دایر

وړک شپٹس منز چہ شبن دایرن ہند خاکہ۔ بچن بدایو حوصلہ تہ و نہو ک پنے مرضی ہند
کائہہ تہ چیز بناؤن۔ مثالہ رنگو چہ اکھ دایر دتہ۔



عمل ۲۵: میاں تماشہ (تصویر پڑھنی)

شُرہن دِیو تصویر ک مشاہد کرنہ تہ تتھ پٹھ کتھ کرنہ۔ توہہ ہیکو تصویر س پٹھ کہانی بناؤ تھ۔ بچن دِیو تماشہ پڑناونہ تہ ہیوانا و ہو کہ تہند ناو۔ پہنر گرنہ گرتھ ہیوانا و ہو کہ تماشہ ہندی ناویمن ستی تم گندن چھ۔ بیتر بیتر۔ بغار کاٹھہ پونسہ ٹیو، نک بناونا و ہو کہ اُندی پکھس منز موجود قودرتی مواد ستی تماشہ۔




عمل ۶۲: میون کولاج

بچن دِیو جسمچہ صاف صفائی تہ صحتس متعلق اخبارن رسالن پٹھ پنر پسندید تصویر ٹٹہ باپتھ اکھ موضوعن دُکار۔ دنہ امتس یوقس منز و نہو کہ بطور کولاج مدنی۔ بچن گرو حوصلہ افزائی تہ کولاجس منز تصویرن متعلق لکھنا و ہو کہ کٹھہ سطر۔



عمل ۲۷: میہ اُندی پکھی جانور تہ چرند پرنڈ

کلاس روس منز بوزنا و ہو کہ بچہ 'Chirp Chirp Says The Bird' نظم حرکہ کران کران۔ شُرہن گرو حوصلہ افزائی جانورن تہ چرندن پرنندن ہنر آواز کرنہ تہ تہندی ناوہنہ باپتھ۔ بچن دِیو جانورن تہ چرندن پرنندن ہنر شکلہ تہ کٹہ پتلیہ دستیاب مواد ستی بناونہ تہ و نہو کہ فلیش کارڈن تہ کٹہ پتلین پٹھ کہانی یابا تھ بناونی۔



عمل ۲۸: شاعرانہ لفظن بناؤ جوڈی

بچن دِیو تصویرن ہند مشاہد کرنہ، ناو تھ رلاؤ تصویرن ہندی شاعرانہ لفظ اکھ ا کس ستی رکھ ہندی ڈس۔



عمل ۲۹: شاعرانہ لفظ

بچن دِیو تصویر و چھنہ تہ تہندی ناوہنہ تہ پتہ گرو اتھ پٹھ کتھ ز کتھ پاٹھی چھہ ہندی ناواکھ ا کس ستی لے تھاوان۔ پھل۔ نل، جھگ۔ ٹب، بیتر بیتر۔ امن دِیو اگرے تصویرن ہندی ناو



شاعرانہ چھ تیلہ گروا ہوس بٹھس رنگ تہ اگر نہ شاعرانہ چھ تیلہ گروا ہوس بٹھس
رنگ۔

عمل ۳۰: چیزن ہنز گرنڈ (۱-۱۰)

شمرن دیو چیزن ہنڈ تعداد و چھنہ تہ ہنز گرنڈ کرنہ تہ پرتھ ڈلس منز بنا یو چیزن ہنڈس
نمبرس اُنڈر اُنڈر دایر، مثالے دہن ژوچن اُنڈر اُنڈر دیو دایر۔ پتہ چھ نکس پٹھ توقع
سپدان زدہن ژوچن گول دایر گرتھ ہبکہ سہ بیہ امہ اور گرتھ۔

عمل ۳۱: غلام گروش (بھول بھلیاں ردولاب)

شمرن دیو پنہ شہادتچہ اونگہ ستر دولابک نیب لبہ تہ سیاہس گروگا و گانس تام و اتناؤس
منز مدد۔ پتہ و نہو، کھ نیب لبہ موکھ گرو موٹہ رنگ کہ پنسلک استعمال تہ رکھ دوان گرو
سیاہس دولابہ منز گا و کڈنس تہ گانس تام و اتناؤس منز مدد۔

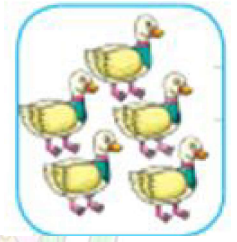

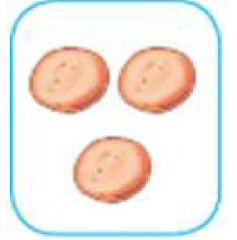
عمل ۳۲: ساروے کھوتہ بڈتہ لوکٹ

بچن و نو زتم ژٹن ووزلہ رنگک کاغذ تہ مڈن ساروے کھوتہ بڈس چیزس منز۔ تہ
ساروے کھوتہ لوکٹس چیزس منز برن لد رنگک کاغذ۔

عمل ۳۳: پیٹرن پٹھ گرو کام

بچن دیو پیٹرن و چھنہ، تہنز وضاحت گروتہ دنہ آمڑ جاہ گرو پیٹرن پٹھ کام۔
عمل ۳۴ تہ ۳۵: خاکہ بناوتہ و اتو صہج نمبرس تام

بچن دیو گرنڈ کرنہ تہ پنہ اونگہ ستر لہو و تھ تہ گرو تچ مشق۔ پتہ دیوا کھ رکھ دنہ آمڑ رکھ
پٹھ تہ رلا و ہیون دایرن ہنڈس صحیح نمبرس ستر۔



عمل ۳۶: مہر مکمل بناؤں

بچن دیو داپرن ہند تعداد پڑتھ لائے منز مکمل کرنہ۔ (بتھ کنی زن ڈ بس منز دتھ چھ)۔ مشق کرنہ باپتھ ہسکیو توہہ تہھی ہوئی و رک شپٹ دتھ مثالے ٹرینہ منز ڈ بن ہند تعداد شامل کرن۔

عمل ۳۷: سپہہ تہ لگر

دلپلہ ہندی کارڈ ہائیو بچن تہ بوزنا و ہو کھ دلپلہ۔ سوال پڑتھ ہو کھ مثالہ پاتھی، دلپلہ کتھ متعلق چھ؟ دلپلہ کتہ سپدیہ؟ دلپلہ منز کس مسلہ اوس؟ تصویرن اندر کم جانور گپوتوہہ نظر؟ دلپلہ منز کیاہ آووہ توہہ پسند؟ کیاہ اتھ دلپلہ ہسکیو اتوہہ بدل کاٹہہ ناودتھ؟ پتہ کروچس حوصلہ افزائی تاکہ تم ژٹہن دلپلہ ہندی کارڈ نوقطہ واکنہ لائے لائے (بچن باپتھ اکھ موضوعن دکار) تہ رتی پاتھی ترتیب دتھ و نہیو کھ پنہن لفظن منز بیہ اکہ پھر دلپلہ بوزنا وئی۔

عمل ۳۸: شکاری تہ کوٹر

بچن دیو کارڈ پڑھنہ تہ کروکتھ باتھ: دلپلہ کتھ متعلق چھ؟ دلپلہ کتہ سپدیہ؟ دلپلہ منز کس مسلہ اوس؟ زالہ منز نیرنہ باپتھ کیاہ کیاہ کورجانا و ارو؟ دلپلہ کارڈن منز کس ساجانا و اراو ہاونہ، تمہن جانا و ارن ہندی ناو و نویم توہہ اندر پکھس منز و چھان چھو ہو کھ بیتر بیتر۔ پتہ و نو بچن زپڑتھ دلپلہ ہندس کارڈس منز کروکو ترن ہندس تعدادس گرہند۔ بچن کرو حوصلہ افزائی تاکہ تم ژٹہن دلپلہ ہندی کارڈ نوقطہ واجنہ لائے لائے (استعمال کرنہ باپتھ بچن کرکھ اکھ موضوعن دکار) تہ رتی پاتھی ترتیب دتھ و نہیو کھ پنہن لفظن منز بیہ اکہ پھر دلپلہ بوزنا وئی۔ کیونش کال کرکھتھ کرنا و ہو کھ بچہ بتھ مشہور باتس ستر زانیاب۔ 'ایک چڑیا انیکھ چڑیا'۔




عمل ۳۹: صرف پوزد



بچن دیوقدِ حسابہ بڈی، درمیانی تہ لوکڑ، تصویر شناخت کرنے تہ لیبل دینہ باپت - دینہ
آمتن تصویرن پٹھ ہسکو توہہ اکھ دلیل بناوتھ یا بچن ونو کہانیہ بناونہ یتھ منزتم حساب و
کتا پکو الفاظ ورتاوس انن، مثالے بوڈ، تمہ کھوتہ بوڈ، ساروے کھوتہ بوڈ، لوگٹ، تمہ کھوتہ
لوگٹ، ساروے کھوتہ لوگٹ بیتر بیتر - موضوعن دکار ہند استعمال کران دیوبچن نو قہ واجنہ
لانیہ تہ ٹنڈاوری ہو، کہ مناسب جائن - مثالہ پاٹھر درمیانچہ بولہ چھ درمیانچہ اچھ داڑتلہ
کنہ مڈپچ ضرورتھ بیتر بیتر -

عمل ۴۰: بوڈتہ لوگٹ



بچن ونو زتم مڈن بچہ تہ لوکچہ قدچہ شکلہ (پزانن اخبارن رسالن نشہ تہ تھ) دینہ آمژن
خالی جائن -

عمل ۴۱: لال قلہ



آزادی متعلق کر وکتھ باتھ - سانس قومی توہارس تہ اچھ اہمیز پٹھ - بچن دیوقومی جٹس تہ
لال قلہ رنگ کرنے -

عمل ۴۲: دویمین ستی رتھر



اکھ دایر بنایوتہ مقرر وقتس اندر کر وکتھ باتھ جانورن ستی حسن سلوک کرنس پٹھ اسہ پز پننہ
حرکت و ستی مہر بان آسن، کامہ ستی بوزنایو بچن باتھ تہ، جانورن پٹھ پڑھو بڈ ہٹہ اکھ کہانی
- بچن دیو کاغذن وٹان وٹان اکھ گاڈ بناونہ تہ دینہ آمژہ جلیہ کرنا و ہون چسپاں - تم ہسکین گاڈ
ہند خاکہ تہ بناوتھ -

عمل ۴۳: صحت مند کھن چن (غذا)


صحت مند تہ غا صحت مند کھن چن کبن عادتن پٹھ کر و بحث۔ بچن کر و حوصلہ افزائی تہ ہیا و نا و ہو ک کھن چن کبن چن ہندی ناو۔ بچن پڑ تھو کہ ا کس دو ہس منز کنا ہ چھ تم اکثر کھوان۔ پتہ بنا و نا و ہو ک بچہ پڑ تھ لائہ منز صحت مند کھن چن کبن چن پٹھ گول دائرہ۔

عمل ۴۴ تہ ۴۵: گند نلس ما دانس منز (تصویر پڑھنی)

بچن دیو گندنگ ما دان و چھنہ، تنھ منز کنا ہ چھ سپدان پوز تھ پٹھ کر و کتھ باتھ۔ تخلیقی تہ تنقیدی سوچکو سوال پڑ تھو۔ کینہہ مثالہ چھ و رک شپس پٹھ تھ۔ بچہ نہو کھ نزدیکی پارکہ منز تہ دیہو کھ گر نہر مہ کھیلہ گندہ تہ لطف اندوز سپدہ۔ یم کر نا و ہو کھ پتھر پھونجہ، پوش تہ پنہ و تھر بہتر جمع تہ کر ہو کھ کلاس رومس منز ترا تہ بنا یو پیٹرن تہ و نہو کھ کامہ۔ پتہ دیو بچن چن ر جمع شد مجموعس اکھ کولاج بناونہ، یس تمو ولو بمت آسہ تہ دیہو کھ پنہ و تھرن تہ پوش ہنز چھپائی کرنہ بہتر۔

عمل ۴۶: میانی دہ فوکہ بوستور

مپنا ہس تہ ر و ر یس پٹھ بنا یو اکھ کہانی، امن و نوز کتھ پاٹھی اسی تم اکہ پھر رنگ بہ رنگی پھوکہ بوستور ہن ستر گندن یشھان۔ بچن دیو کہانی ز تھر اونہ تہ دیہو س عنوان۔ پتہ دیہو کھ پھوکہ بوستور ہن گر ہند کرنہ، امن کر و رنگ، پڑ تھ پھوکہ بوستور س کر و داو تہ پھوکہ بالن ہند گوڈنیگ گوئد و اتنا یو مپنا ستر اتھس تام تہ پھوکہ بالن ہند دو یم گوئد ر لایو ر و ی ستر اتھس تام۔ چھیکرس و نہو کھ پھوکہ بالن گر ہند کرنی تہ تھند تعداد ڈبس منز لیکھن۔



عمل ۴۷: گئزرن تہ رنگن



بچن دیوریلہ ہنشن ڈبن ہنز گریڈ کرنہ تہ دنہ آمتہ نمبر مطابقت دیہو، کھ رنگ۔ نمبرن پٹھ گپو
اکھ باتھ۔ بچن دیو خالی ماچسہ ڈبہ یا بتہ ڈبہ (یا بدل کاٹھہ چیز یس تمن آسانی سان
ڈس تیا ب سپد تہ تھ نہ کاٹھہ مول آسہ) سومبرانہ تہ امہ موواد ستر بناؤ اکھ لو کٹ ریل ہش
تہ کرہو کھ رہنمائی۔ ٹونجن منز کام کرن والہن بچن دیو نظر تہ وچھو زتم کتھ پاٹھ کر چھ اکھ
ا کس ستر کتھ کران تہ کتھ کتھ کتھ ا کس بپس ستر پنز چیز ا کران با کران۔ اتھ پٹھ کرہو
کتھ۔ کیاہ توہہ چھو ازاتھہ ریلہ منز سفر کو رمت؟ توہہ کتہ آسہ؟ اکہ پٹھ بپس جاہہ واتن کرہم
دویم و سپلہ چھو توہہ وچھمتہ؟ کیاہ توہہ چھا پھیرن تھورن خوش کران؟۔

عمل ۴۸: بہ چھس پنن پان صاف کران۔

بچن دیو تمن چیزن متعلق کتھ کرنہ یم کاٹھہ ہندس بدنس صاف کرنہ با پتھہ اکا رباریوان
چھ۔ امن کر و حوصلہ افزائی تاکہ دنہ آمتہ ہدایتہ مطابقت بناون تم ڈبس منز مناسب چیز تہ
دینگھ رنگ۔

Draw Here

عمل ۴۹: روڈ سیفٹی (تصویر پڑھنی)

بچن کرویہ سمجھنس منز مدد سڑکہ پٹھ محفوظ روزن چھ سبٹھاہ ضروری۔ قونون تہ جفا ظتی
طریقہ کارن پٹھ عمل کرنہ خاطر کر و بہنز رہنمائی تہ سڑکہ انڈی لیکھتھ نشان پٹھ کرہو
کتھ پتہ و نہو، کھ تمن نشان کر و دایر بنڈی یم زن تم آسانی سان پننس انڈی پکھس منز
لبان چھ، خاص کر سڑکن پٹھ۔ تمن و نو محفوظ نظرن پٹھ دیو ٹک تہ غار مفو، ظن پٹھ کر اس۔



عمل ۵۰: اکھ صاف جسم

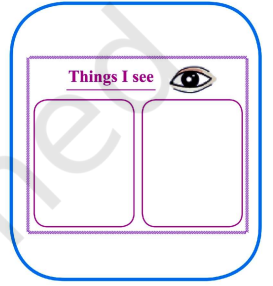


بچن دیو تم چیز وچھنہ یم بدن صاف کرنس منز اکا رباریوان چھ۔ امن دپو یم چیز پز زناوئی

تہ وناوہو کھ تہندک ناو۔ پتہ و نو امن پڑتھ سطر پٹھ دینہ آمتن تصویرن رلیو کھوور
 طرفلس ڈبس منز دینہ آمتن جسملکن تان ستر تہ گرہو کھ دایر بندی۔ مثالہ پاٹھی، گوڈنچہ
 لانہ منز پیہ نچس پٹھ توقع کرنہ زسہ رلاو 'صابنہ تہ شمو' وس' تہ کگوس کھوور طرفلس مستہ
 و الس تصویرس ستر تہ کرس دایر بندی۔ بچن دیو حوصلہ افزائی تمن چیزن پٹھ کتھ کرنس
 بیم تمن پٹن پان صاف تھالس منزاکار بکارمین۔

عمل ۵۱: ہدایتہ مطابق بنایو (پندو حواسا تو ستر)

یتھ و رک شپس منز چہ پڑتھ حواسہ خاطر خالی خانہ، مثالہ۔ 'چیز بیم بہ و چھان چھس'،
 چیز بیم بہ بوزان چھس، 'چیز بیم بہ تھف چھس کران'، 'چیز بیم بہ مشک ہوان چھس'، تہ
 چیز بیم بہ مز چھس و چھان۔ بچن دیو دینہ آمتن حسبہ تان مطابق چیزن ہندک خاکہ
 بناونہ۔



عمل ۵۲: پیٹرن ستر مو

بچن دیو مہون ہندہن مختلف نمون ہند مشاہد کرنہ۔ امن بروئہہ کنہ گرو پڑتھ پیٹرنچ
 وضاحت، تہ و نہو کھ پڑتھ لانہ منز گرو مو بناوتھ پیٹرن مکمل۔



عمل ۵۳: گاڈہن گزہند کرنی

نقل و حملہ کین مختلف طریقن پٹھ (زمینی، آبی تہ ہوائی) گرو کتھ باتھ بیم زن تپلس پٹھ
 پکان آسن۔ بچن دیو گاڈ گزراونہ تہ دینہ آمتس ڈبس منز لکھو تہند تعداد۔ تمن دیو تماشہ
 گاڈہن ستر گندہ۔ تمن و نو تمہ گاڈ ہنز تصویر بناونی یوسہ توہہ پسند آسہ،



تہ بنایو DIY (do it yourself) فضول چیزن تماشہ گاڈ۔

عمل ۵۴: گاواجنہ شکلہ ژھانڈ و . بچن دیو غور سان شکلہ و چھنہ، ناو دتھ ژھانڈ و گا' واجنہ شکلہ تہ کر ہو کھ رنگ۔



عمل ۵۵: گاواجنہ شکلہ ژھانڈ و




بچن دیو غور سان شکلہ و چھنہ، ناو دتھ ژھانڈ و گا' واجنہ شکلہ تہ کر ہو کھ رنگ۔

عمل ۵۶: پلون پٹھچہ شکلہ رلا یو



شر بن دیو تصویر ک مشاہد کرنہ تہ تصویرس پٹھچہ پلون ہنژن مختلف شکلن پٹھ کر وکتھ۔ پتہ کر و بچن حوصلہ افزائی تاکہ تم رلاون بچن ہندی ہوی شکلہ ہندی پلو۔ چھیکرس و نہو کھ شکلن شمار کرن تہ دنہ آمتن ڈ بن منز تعداد لیکھن۔

عمل ۵۷: شکلہ ژھانڈ و تہ رلا یو



پڑتھ گنہ لائے دیو بچن غور سان و چھنہ تہ ا کس اکھ ہشہ شکلہ (پتھہ کنز زن کھو و ر طرفہ کس ڈ بس منز دتھ چھے) ژھانڈ ہو کھ دچھنہ طرفہ لائے اندر۔ توہہ پڑچس حوصلہ دیئن تہ چیز کس حالتس تہ تمہ کس طرفس پٹھ کتھ کرنی۔ اکہ پھر ییلہ بچہ رلاونچ کام مکمل کر اما پو زتمن و نونوقط واجنہ سطر رلا و ہوکھ۔

عمل ۵۸ تہ ۵۹: لوگٹ جاناوار

شر بن دیو تصویر ک مشاہد کرنہ تہ تھ منز کیاہ چھ سپدان تھ پٹھ کر وکتھ۔ توہہ ہیکو سوال پڑتھتھ مثالے: کیاہ توہہ چھو اسکولس یا گرس اندر کاٹھہ جانور و چھان؟ تم کم جانور چھ؟ توہہ کیاہ چھو سوچان زتم کتہ آسن؟ اگرے کاٹھہ جانور تھند گر پیہ، توہہ کیاہ گروتس ستر؟ جانور کیاہ آسہ توہنژ دارتل یا توہنڈ مکانچہ لابی منز آمت؟ کیاہ توہہ رٹھو نایہ جانور کس بیٹہ پالتوتہ تھ اوہون گر۔ پتہ بٹہ پو بچس حوصلہ تاکہ:



☆ نظمِ اندرین شاعرانہ لفظن ہندسین جوڈسین ہنز شناخت کرنہ۔

☆ لفظ 'جاناوارس' منتر یوسہ گوڈ آواز توہہ بوزان چھوسو کوس چھہ؟ امہ گوڈ آواز ب' ستر شروع

سپدن اولی دویم الفاظ کم چھہ؟ جانورن متعلق کر وکتھ بیم زن بچہ پنن، س اندر پکھس منتر و چھان چھہ۔

بچن دیو جانورن ہن ز بولہ کرنہ۔ بچن کر وکانغذ وٹچہ ترکیبہ ستر اکھ جانور بناونس منتر مدد۔ کٹہ پتلویا

بدل کتھ چیز دس دیو بچن جانورن پٹھ کہانی۔

عمل ۶۰: پننہ حسابہ مینو تھزر (غار معیاری یونٹس)

بچن دیو ژ کجیل تصویرن وچھنہ تہ دیہوس تہندس تعدادس گرہند کرنہ۔ امن دیو جرانہ فہند تھزر

مطابق رنگو بھہ ژ کجیل۔ بچن دیو پننن تھزر پانہ میننہ باپتھ ریٹک استعمال کرن تہ پننن دوستن ہندس

تھزر ستر کر و مقابلہ۔

عمل ۶۱: پننہ حسابہ مینو ز کچھر (غار معیاری یونٹس)

بچن دیو نقل و حملہ کین و سپین وچھنہ تہ گاڈس ہند ز کچھر مطابق کر و بلا کن رنگ تہ گرہند کر تھ لیکھو

بلا کن ہند تعداد ڈ بس منتر۔

عمل ۶۲: انڈیا گیٹ

انڈیا گیٹس متعلق کر وکتھ تہ نظم گوئس منتر کر و بچن مدد۔ پتہ و نو بچن انڈیا گیٹ تصویر مکمل کرنہ باپتھ

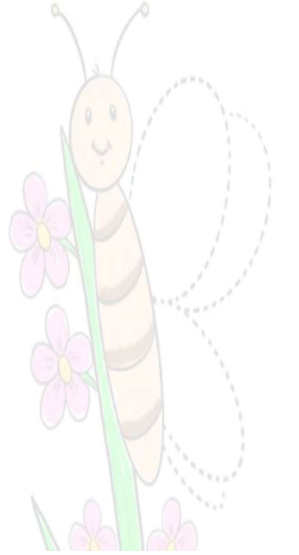
نمبرن منتر شامل کر وٹھن۔ نظم گپو تہ بچن شاباشی دیوان و ننا و ہو کھ بڈ ہٹہ تر تپس منتر نمبر تہ رلا و ہو کھ

نوقطہ۔ اتھ پٹھ ہایو بچن تصویر ک چارٹ یابا و ہو کھ و پڈ یو۔

عمل ۶۳: تماشاہ ژھانڈی

شرین دیو تصویر ک مشاہد کرنہ تہ تھ پٹھ کتھ کرنہ تہ پننہ شہادتچہ اونگجہ ستر ژھانڈی نوقطہ واجنہ رکھہ۔ تہ

تماشاہ تام واتنہ باپتھکر و پنسل یا کریون قلمک استعمال تہ تر ایو نوقطہ واجنہ رکن پٹھ نشان۔



عمل ۶۴: رَا چھ رَا وٹھ تہ صاف صفائی ہند چارٹ

بچن گرو رَا چھ رَا وٹھ تہ صاف صفائی ہند چارٹج وضاحت ہتھ پٹھ زن و رک شپس منڈ ہاونہ چھ اُمّت۔ بچن دیو پٹھ رَا چھ رَا وٹھ تہ صاف صفائی ہتھ ہفتکس ا کس دوہس منڈ سپدن واجنہ عملہ خاطر پڑتھ بو کس منڈ نشان یا ٹک تراونہ۔ بچن و نو پڑتھ دوہہ ہتھ ہتھ گرو نشانہ وول شپے استعمال ہفتکس ا خرس تام۔ امن پٹھ چھ توقع سپدان زتم گنڈ راون تہ لیکھن ٹک نشان ہند تعداد خری کالمس منڈ تمن دوہن یمن اندر تمو و عملہ چھ کر مہ۔

عمل ۶۵: سطر ٹھانڈہ


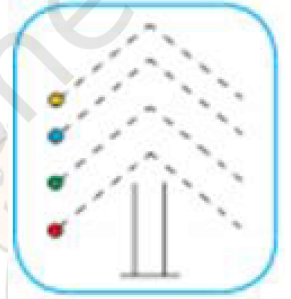
شربن دیو پیٹرن ہند مشاہد کرنہ تہ پند شہادتچہ اونگہ ستر تر ا یو نوقط واجنہ رکن پٹھ گوڈ نشان۔ پتہ و نہو، کھ نوقط واجنہ رکھ ٹھانڈہ تاکہ گلرین نوقط کبن رنگن ستر مکمل کرنہ۔ امن دیو حوصلہ پانہ کہانی وونس۔ (توہہ ہیکو کھ یم جوڈ بن یا لوگن منڈ تھا و تھ یہ عمل کرنہ ہتھ)۔

عمل ۶۶: گرہند گروتہ لیکھو

شربن گرو پڑتھ تصویرج وضاحت۔ امن دیو پڑتھ چیزس پٹھ اونگ تھاونہ گرہند کرنہ ہتھ۔ پتہ و نہو، کھ چیزن ہندس تعدادس گرہند کرنہ تہ لیکھن ڈبس منڈ۔

عمل ۶۷: تعداد

شربن دیو پڑتھ ڈبس منڈ پوش گنڈرنہ تہ تمن رنگ دہ۔ پتہ کرنا و ہو، کھ پوش ہندس صحیح تعدادن ہندس دایرس رنگ۔ بچن دیو پانس انڈر پکھی پوشہ ذ ا ژن متعلق کتھ کرنہ۔ اگرے ممکن سپد، بچہ کرنا و ہو، کھ پانس انڈر پکھی و س ہتھ پوشہ ذ ا ژن جمع تہ بناونا و ہو، کھ پوش ہند گونڈ ڈ، پوش ہند کولانج ہتھ بہتر۔



عمل ۶۸ تہ ۶۹: صفر

بچن دیو سارے نظم بوز ناوہ۔ تمن ستر کراؤ اندر پکھس منز تمن جانا وارن متعلق کتھ ییم تم
اکثر وچھان چھ۔ تمن دیو حوصلہ نظم دو ہراونس تہ تعداد لیکھنس خاطر ییمہ آیہ تم گوان آسن
مثالے 'one flew away' تہ تھائیو تپتس کالس جاری تپتس کالس نہ عمل مکمل سپد۔

عمل ۷۰: نمبرن ستر گنڈن

شر بن دیو چیزن ہنر شناخت تہ گرہند کرنہ تہ گر وچیزن ہنڈ کل تعداد معلوم۔ گنڈن وقتہ
دوران کر ویزہ عملہ دیکر جمع تفریق تہ ٹھوس موواد ستر۔

عمل ۷۱: آواز و شیح ہنر ملہ مش

بچن دیو تصویرن ہنر شناخت کرنہ تہ تہنڈ ناوہنہ۔ پتہ و نہو، کھ تصویرن ہنڈ ناو کی گوڈ حرن
کر وڈا یر۔ توہہ ہیکہ ہیو، کھ باقی حرن ستر تہنر آواز مطابقت تھئی ہوڈ و رک شپٹ تیار کر تھ۔

عمل ۷۲: آواز و شیح ہنر ملہ مش

بچن دیو تصویرن ہنر شناخت کرنہ تہ تہنڈ ناوہنہ۔ پتہ و نہو، کھ تصویرن ہنڈ ناو کی گوڈ حرن
کر وڈا یر۔ توہہ ہیکہ ہیو، کھ باقی حرن ستر تہنر آواز مطابقت تھئی ہوڈ و رک شپٹ تیار کر تھ۔

عمل ۷۳: ہندسی شکلن ستر پیٹرن

بچن دیو مختلف شکلن ہنڈ بن نمون ہنڈ مشا پد کرنہ۔ پڑ تھ کاٹھہ پیٹرن کر ہون امن بروٹھہ
کنہ بیان تہ و نہو، کھ شکلہ بناؤ تھ کر ویزہ تھ سطر اندر پیٹرن مکمل۔ عمل ۷۴: سبزیہ کر ہو، کھ

شا ملچن دیو سبزی ین ہنر شناخت کرنہ تہ تہنڈ ناوہنہ۔ امن و نو سبزی ین ہنڈ تعداد
گنر تھ لیکھو تہنڈ کل تعداد دینہ امتن بالٹین منز۔




2 laddoos



ल भ म



म फ त



عمل ۷۵: جہاز - اکہ کم جہازن ہنز گرنہ

ہو آئی پتہ گروہس متعلق کر وکتھ باتھ۔ بچن دیو جہازن ہندس تعدادس گرنہ کر نہ۔ اکھ جہاز نشان زد کرتھ لیکھو جہازن ہندگل تعداد۔ تہ ونہو، کھ کاغذ و جہاز بناؤن۔



عمل ۷۶: نوقطہ رلاً و ہو کھ

کھنہ بڑ ونہہ تہ تمہ پتہ پتہ پاک خانہ گروہنہ پتہ پتہ اٹھ پٹھراونکس اہمیتس پٹھ کر وکتھ باتھ۔ بچن دیو حرفن ہندس نوقطن ترتیب سان جوڑنہ تہ کر ہون تصویر مکمل تہ ترتیب سانے پڑھوتھد ہٹہ حرف۔ مثالہ رنگو چھ وکر شپٹس پٹھ کینہہ حرف دینہ آمتز۔ کلاس رومس منز ہاؤ بچن حرفن ہند چارٹ مطابقت تھاون واجنن تصویرن ستز بچن ہنز ان اچھن ہندس معیارس مطابقت۔



عمل ۷۷: سبزیہ

بچن ستز پیہ کتھ کر نہ ز تم کمہ سبزیہ چھ کر کھوان تہ کمن سبزیہ پین ہنز زان چھ تم تھوان۔ امہ پتہ پیہ بچن سٹرن منز سبزیہ پین ہند کر ناو، گرنہ تہ پا ر زان پڑھنہ۔ پتہ کر ہو کھ شاباشی تہ دؤ چھنہ طرفہ کس دینہ آمتس ڈ بس منز بناؤ ہو کھ سبزیہ تہ رلاً و ہو کھ و ر طرفہ سبزیہ پین ہندس دینہ آمتس تعدادس ستز۔



عمل ۷۸: گوڈ حرفن ہنز آواز

شُرہن دیو شبنونی تصویرن ہنز زان تہ دیہو کھ تہند ناو ہنہ۔ پتہ کر ہو کھ شاباشی تاکہ تم کرن جانورن پڑندن ہنز گوڈ آواز، مثالہ، 'کو کر'، 'ک'، 'مور'، 'م'، بہتر۔ تہہ ہیکو تمن شاباشی دتھ تاکہ تم کرن باقی جانورن ہند ناو ج گوڈ آواز۔ 'ک'، 'م'، بہتر۔ تمہ پتہ ونو بچن یونہ کر نہ دینہ آمتس ڈ بس منز لیکھو پڑتھ اکہ تصویر کہ ناوک گوڈ نیگ حرف۔



عمل ۷۹: میانی رنگدار پڑبڑھ

بچن گروگلام گردش (دولانچہ) پڑبڑھ ہنز وضاحت۔ بچہ کرنا و ہوا کہ دولانچہ پڑبڑھ سے

رنگ یس و رک شپٹس پٹھ استعمال چھ سپڈ مت۔

عمل ۸۰-۹۱: مثالی موضوع عن پٹھ مبنی و رک شپٹ

ہمہر کنہ دینہ آمتو و رک شپٹو علاو چھ مزید بہہ و رک شپٹ تہنے ہوہن موضوع عن پٹھ دینہ

آمتو۔ 'میون خاندان' تہ 'جانور'۔ یم موضوعاتی و رک شپٹ چھ مثالہ۔ اُستاد ہیکن گہیاہ

موضوع عن پٹھ تہنر ہوو و رک شپٹ بناوتھ۔

عمل ۹۲: رتہن تہ بر عادتہن پٹھ کھیلہ (سرف تہ ہڈ)

رتہن تہ بر عادتہن پٹھ یہ و رک شپٹ چھ نئی یاد مشہور کھیلہ سرف تہ ہڈ پٹھ مبنی۔ عمل ۷۵

کرنہ پتہ، و نو بچن شپٹ زٹن تہ سو کھیل گنہ مؤٹس بورڈس مڈنی تہ ڈائیسس یا کنوٹرس ستر

گنڈن۔ توہہ ہیکو رنگدار بوتلن ہندری ٹھان کھیشیہ کٹوٹر دتھ۔ بچن ستر گرو کھیلہ ہندہن

اوصولن پٹھ کتھ باتھ تہ بچن گرو رتہن عادتہن پٹھ عمل کرنچ اہمیت بیان۔



not to be published

ترتیب

۵

۶

۷

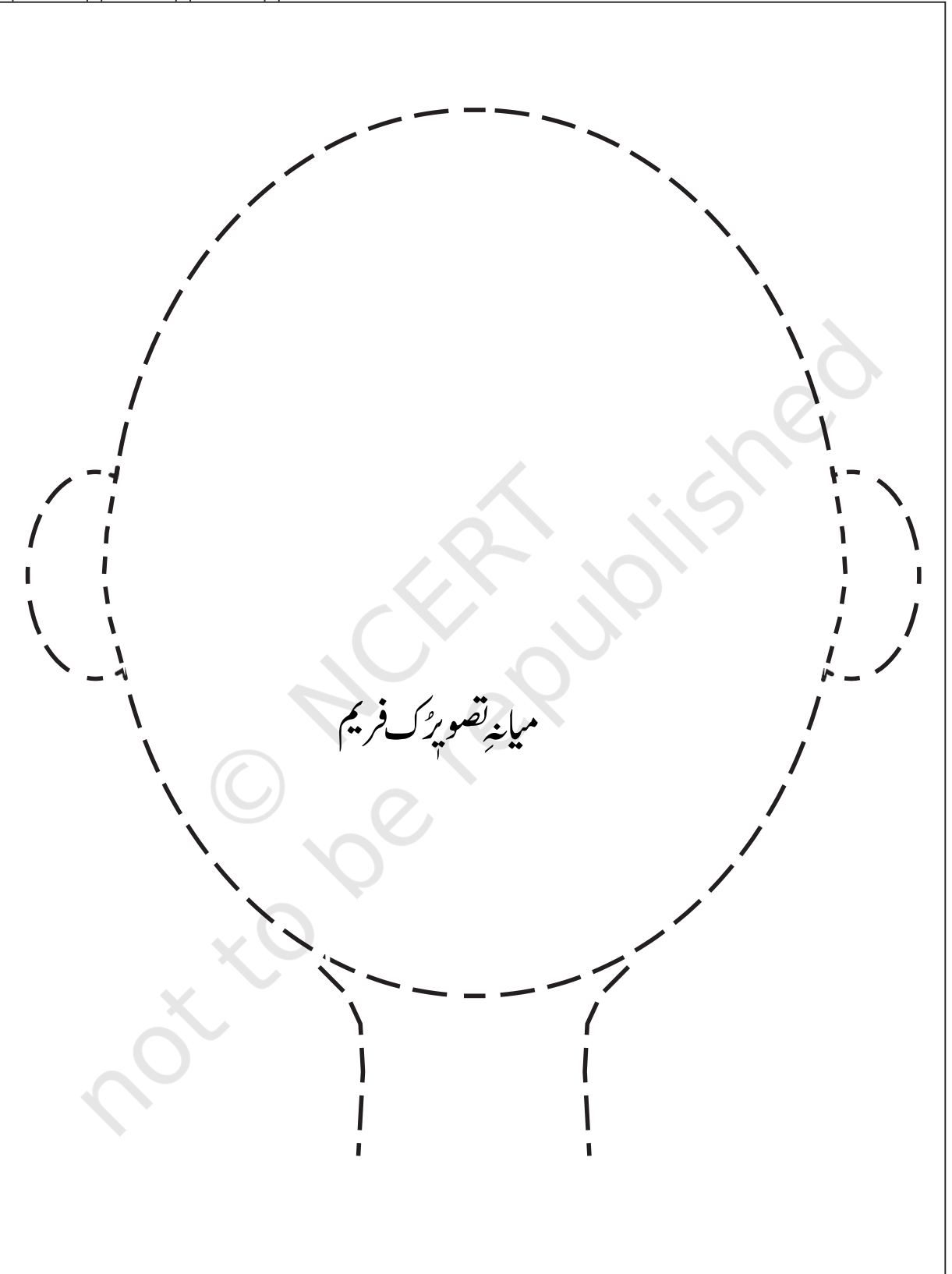
۹۳-۱

پیش لفظ
 عملی کتابہ متعلق
 ورک شیٹیں ستر مدد
 بچن باپتھ ورک شیٹ





سو پرناؤ هيون تا كه سو پيڙههلا و علمك گاش



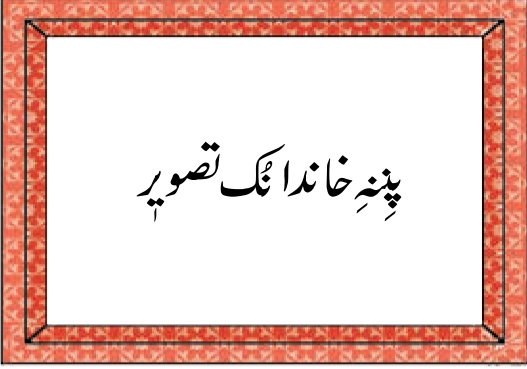
میان تصویر ک فریم

© NCERT
not to be republished





میانہ خاندا نگ تصویر



میون زادوہ



میون پسندیدہ

رنگ
شکل
کھین

پہ چھس بہ

پن ناو

پہ چھس خاص

پہ چھس خاص

منہ کن وچھ

ژو چھکھ

اکھ سبھے خاص

اکھ سبھے خاص

تکنا زیہ چھس بہ

تکنا زیہ چھس بہ

(پن پان بناؤ)



پن پان زائن



♦ میون ناو کیاہ چھ

♦ چه گزوه هر چھس؟ نمبرس ائدی ائدی تر آیو دایره

1

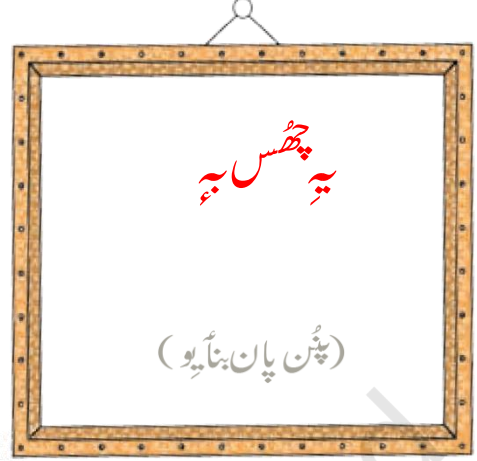
2

3

4

5

6



♦ چه چھسا لڑکه کنه کور؟

♦ دایر تر اوتھ دیه یوس مناسب رنگ



♦ میانہ ماجہ ہئند ناوچھ

♦ میانس ماکو سئند ناوچھ

♦ میانس نگران سئند ناوچھ



میون خاندان تہ میانی دوست

تصویر و چھو تہ کرو اتھہ مُعَلِّق کتھہ

- تصویرس منز کینا ہ چھہ سپدان؟
- کینا ہ توہہ چھو اپنٹس مائلس ماجہ ستر کائسہ ہند گھر گره ہان؟
- بینلہ توہہ کائسہ ہند گھر گره ہان چھو، توہہ کتھہ پاٹھی چھو تمن سلام کران؟
- اگر توہہ کائسہ پنن تعارف کرنہ خاطر ونان چھہ، توہہ کینا ہ ونہوہس؟
- بینلہ تھند گھر پتھی پروان چھہ، توہہ کتھہ پاٹھی چھو پنٹس مائلس ماجہ اتھہ روٹ کران؟



پتھی گنزر اونہ پتھی لیکھو تھند تعداد د بس منز۔

تصویرس منز تمام لو کن ہند تعداد لیکھو۔

تم ز نفر تھانڈ ہو کھ یمن ہو ی پلو لا کتھہ چھہ۔

ہوی چیز تھانڈ ہیو کھ



نوقطہ رلاً و تھ گرهون جاناوار مکمل



میانی پانچھ حس۔



حس تان رلا و ہیوک یم توہہ پڑتھ زمر باپتھ ورتاوس لا گو۔





وچھو، پر زنا ووتہ و نوناو۔

باتھ گپیو



شو نگتھ بہ اءسس

شو نگتھ بہ اءسس


شو نگتھ بہ اءسس

ژرا کہ و زناؤس

کران چہ چہ چہ چہ



ژر



شو نگتھ بہ اءسس

شو نگتھ بہ اءسس

گاؤ کہ و زناؤس

کران ما۔ ما۔ ما۔

گاؤ

شو نگتھ بہ اءسس

شو نگتھ بہ اءسس

ہونڈی کر و زناؤس

کران ہوں۔ ہوں۔ ہوں۔



ہون



شو نگتھ بہ اءسس

شو نگتھ بہ اءسس

بیرا کہ و زناؤس

کران میٹو۔ میٹو۔ میٹو۔


بزار

شو نگتھ بہ اءسس

شو نگتھ بہ اءسس

ژھاوجہ کہ و زناؤس

کران میں۔ میں۔ میں۔



ژھاوج




جذبات رلاً و ہؤ کہ بُتھین ستر۔




صحت بخش کھن چہن

پڑتھ صحت بخش کھن چیزس بناؤ داپر



گازر



برگر



پالکھ



کولڈ رنگ




امرود




سموسہ



نودلز



کیل




حند و ہند






جانور یم پہ زانگھ

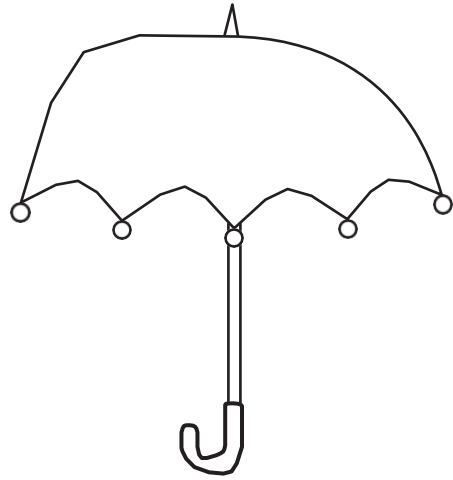
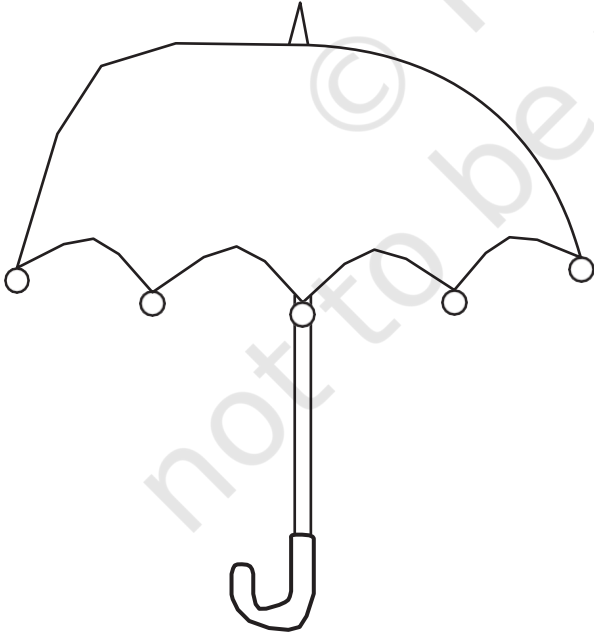
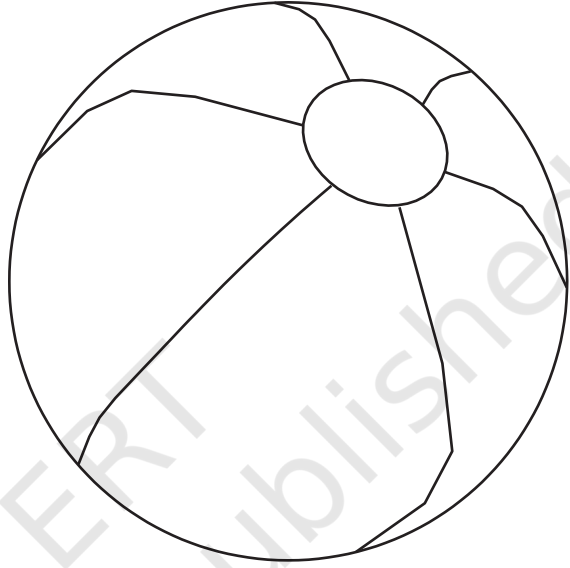
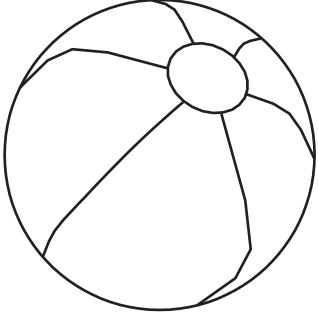
پڑنا ووتہ و نو پڑتھ جانور سٹناو۔
کیا تہہ ہسکو ایمن جانورن ہنہز بولہ گرتھ۔



پڙهتھ لائے مشنز ٿھائڻد ھون اکھ پڙون





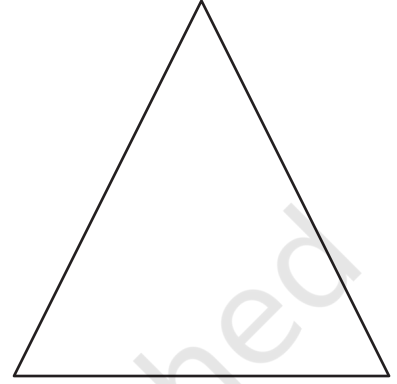



- ◆ بۇ ڈچيزر ئنگهون ووزله ستر -
- ◆ لوگت چيزر ئنگهون نيله ستر -




شکلہ رلاً وِہو کھ

ا کھ ر کھ دتھر رلاً وِہو شکلہ -
پتہ تڑو پٹن رنگین کاغذتہ گرو شکلن منز چسپان






پڑنا ووتہ و نو پڑتھ جانور سٹناو۔
کناہ توہہ ہسکو ایمن جانورن ہنہز بولہ گرتھ۔



تم کامہ یم بہ سکول گڑھنہ برؤنہہ کران چھس

♦ یونہ کنہ دینہ امژن شکلن دیو تر تہب وارنمبر۔
♦ پڑ ہتھ تصویرن منز کرنہ آمژن حرکتن کر ووضاحت۔



پن سکول بنا یو پتھس


◆ نظم ہنڈ موضوع کیا ہے؟

◆ گلے گن کیا ہے؟ اویزان؟

◆ ژوچہ ہنز شکل کڑھ چھ؟

◆ مزید تمن کھن چیزن ہندی ناؤ نو ہنز شکل گول چھ۔

◆ پڑتھ ژوٹ گنز رواونج لآ گتھ تہ کر ہیوک رنگ۔



• ژوٹ

ژوچہ اگر گلین و سہن

وآر و آہو کھون

کیا ہاپہ آسیاہ کیکھ انن

آتھ سہ آسیاہ پشناون؟

پڑتھ دوہ سلی ووتھان آسو

ژوچہ گل آسو آراون

ژوچہ و سہان ٹپ، ٹپ

ٹکی ٹکی پتہ آسو کھون

- زنگار دیوسیک

شکلہ رنگی ہو، کھ


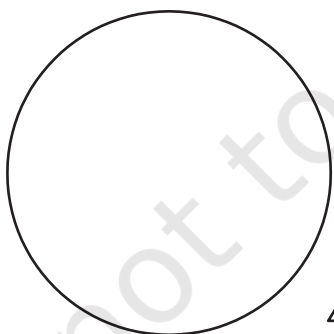
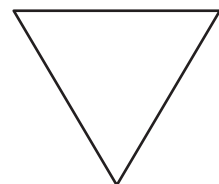
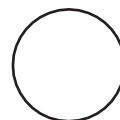

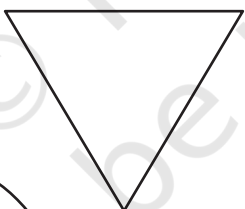

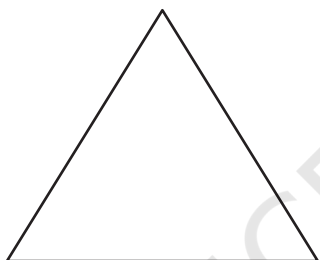
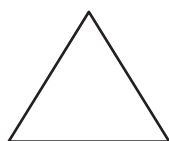




شکلہ رنگس منز کروسیا ہنس اتھ روٹ۔

تمام تر کونل ▲ لہ رنگہ ستر۔

تمام تر کونل ■ سپر رنگہ ستر۔

تمام گول دایر ● نیلہ رنگہ ستر۔



= _____

= _____

= _____



گنز روتہ لیکھو

محفوظ رو زو

محفوظ خاطر ديو ٺڪ (ٺڪ) تہ غار محفوظ خاطر ڪراس (ڪراس)



غار محفوظ محفوظ




غار محفوظ محفوظ




غار محفوظ محفوظ



غار محفوظ محفوظ



غار محفوظ محفوظ





غار محفوظ محفوظ

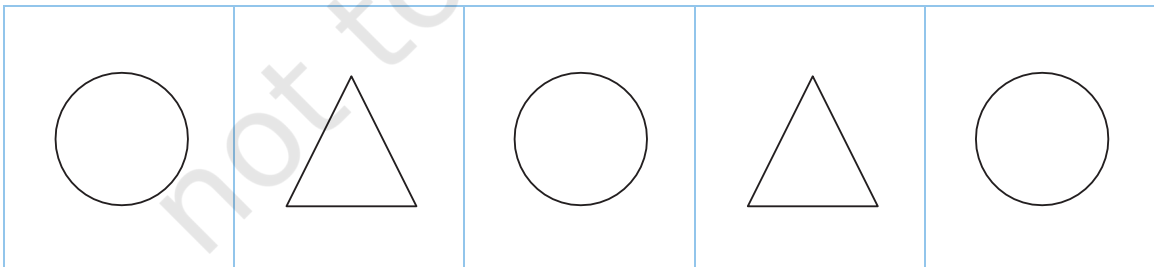





غار محفوظ محفوظ


فرق کُرد و بدتہ کُرد ہوس گول دا پیر



رنگدار نمونہ و چھوتہ پابند روز تھر رنگو نمونہ



شکلن تخلیق ورنی









© NCERT
not to be republished





♦ دین آمتن دایرن دیو پنے مرزی ہنر کاٹھہ تہ تخلیق۔

♦ اکھ چھ مثالہ رنگ تو ہنڈ باپتھ گوڈے بناؤ تھ۔



میانی تماشہ (تصویر پرانی)

سیا، رائیل تہ امن دہپ چھ پننن پسندید تماشہ گشدن۔ تہندس گھرس منز چھ مختلف تماشہ موجود۔



توہہ کاتیہ تماشہ چھو تصویرس منز نظر گشہان۔ ڈبس منز لیکھو تہند شمار۔

توہہ کتہ چھو پنن تماشہ تھاون تمن گشدنہ پتہ۔

پن پسندید تماشہ بناؤ پیہتھس

مہیوں کو لاج

- ♦ اخبارن مئز گرو تم تصویر جمع یم صفائی تہ ذاتی حفضان صحتس پٹھ مہنی آسن۔
- ♦ تم ژڑھو، کھتہ گر ہو، کھ دتی مہنن ڈبن مئز چسپاں۔
- ♦ پننس تصویر کولا جس متعلق گر وکتھ باتھ۔
- ♦ پننس کولا جس دیو اکھ دلچسپ ناو۔

اکھ کولا جس بنا یو

میںہ اندر پکھی جانور تہ چرند پرنڈ

پرنڈ تھ جانور سئز شناخت کرتھ و نوناو

نظم گپیو



چرپ چرپ
گران چھ جانور




موو موو
گران چھ گاو



بوں بوں
گران چھ ہون



منہو منہو
گران چھ برار



میٹھ میٹھ
گران چھ ژھاوچ



نل




مگ



جگ



لکڑی



آلو



پهل



مکڈی



بالو

شأیرانہ لفظ



اسون بٹھ رنڱو اڱر دِنه آمرون تصويرن هئدنا و هئش لئ دِين۔ اڱرنه دِنه آمرون
تصويرن هئدنه ناون لئ رله، هئله رنڱو و دُون بٹھ۔



مئحل



نل



جگ



طَب




دِنه اَمَنَس و بَس مئز بناؤ تم ز تصوير، هئدنا و لئ هؤت آسن۔



صحیح شمار چیزن بنائیو دایرہ۔

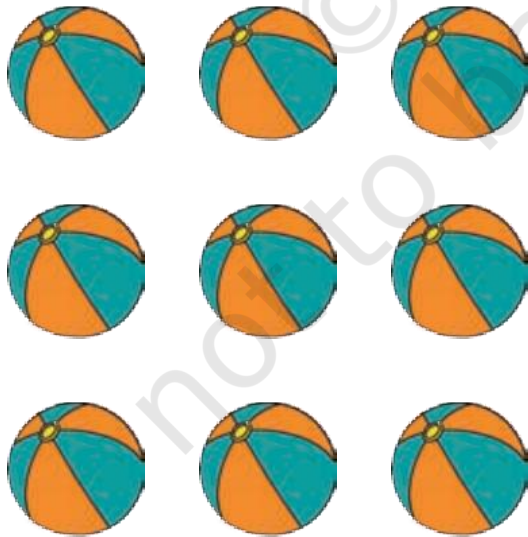
دایرہ بنائیو ۱۰ ٹوچین



دایرہ بنائیو ۶ تارگن



دایرہ بنائیو ۷ بالین

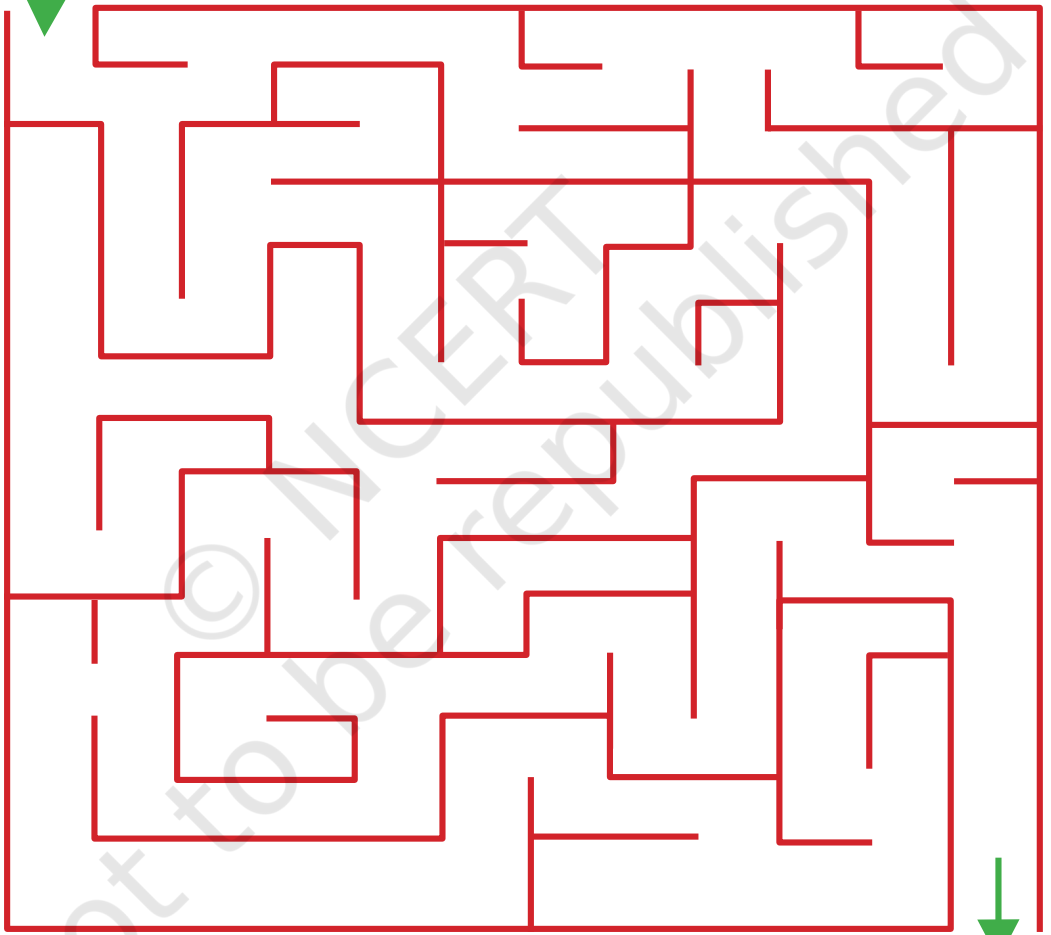


دایرہ بنائیو ۹ پھربن



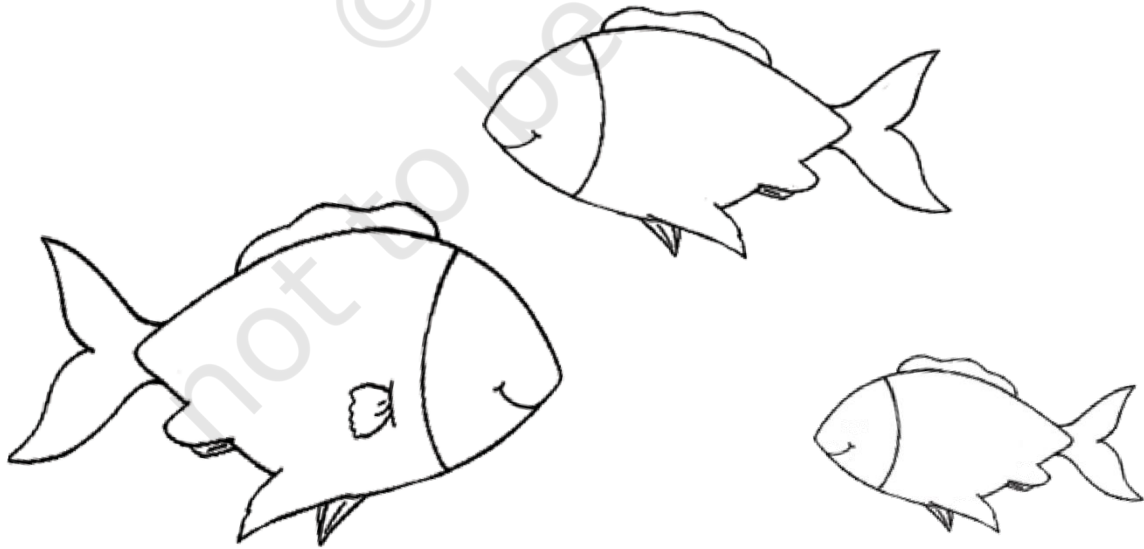

غلام گردش (دولاب)

سیاہنس گرومدد غلام گردش مٹری گانس تام گاوا اتناؤنس منز۔






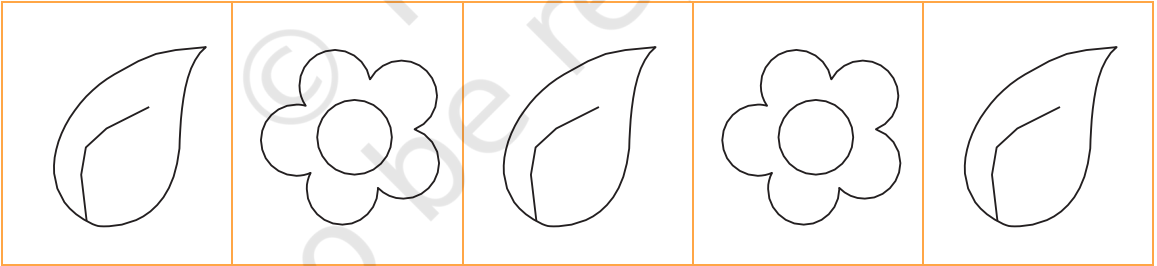
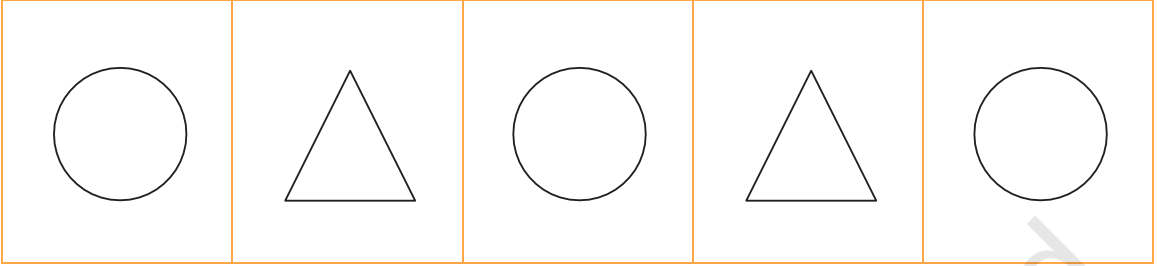
رنگدار کاغذ پر ٹیٹھ کر وووڑل ■ کاغذ بڈس چیزس کن چسپاں تہ لڈر ■ کاغذ مڑو
لو کٹس چیزس کن



نمونن روز و ما تھت

نمونن و چھو۔

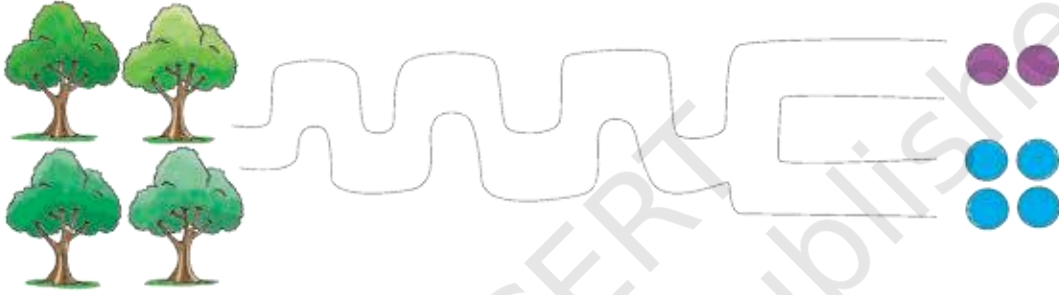
دینہ آمون جائین بنائیو ہوی نمونن۔







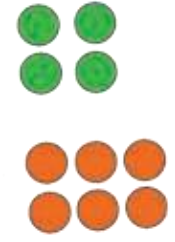







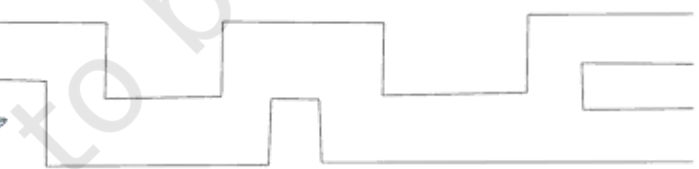




پڑتھ وتہ باپتھ کُر وچیزن گزہند۔

دینہ آمپڑ وتہ منڈی بناؤ لائن تہ رلا پھون یہ چیزن ہنز جماتھ صحیح شمارس ستی





© NCERT to be republished







دینہ آمتہ شمار کس بُنیادس پٹھ بنایو دایرہ تہ رنگو ہون

5	
7	
9	
6	
4	
2	






◆ دلپلی کارٹھاوتھ بوزنا وھو کھ شری دلپل۔

◆ شرن دیو دلپلہ کارٹھوٹھ تہ صحیح ترتیب دتھ پننن لفظن منز بوزنا ونہ۔



شکاری تہ کوتر

- ♦ دلی کارٹھاوتھ گروشرن باپتھ دلیل بیان۔
- ♦ شرہن دیو دلیلہ کارٹٹٹٹتہ تہ صحت تہ تہب دتھ پنتن لفظن منز بوزناونہ۔



مُحَضِّصِ حَقْدِ

♦ پرزنایوتہ دیو چیزن لوکٹ، درمیانی یایو ڈقدناو۔

♦ دینہ آمہہ تصویر ڈٹوتہ کرون صحیح ترتیبس منز چسپاں۔


بوڈ









ردمیان



لوکٹ





		
		
		



یہ ڈبےس منزگرو لو کچہ تہ بچہ شکلہ چسپاں۔

لال قلعہ



لال قلعہ ہے
قومی جھنڈے کا رنگ!

وطنک جھنڈے چھ ترنگہ
ترنگہ بھارتی شان
چھ ٹنڈر تھو د ترنگہ
ترنگہ بھارتی آن
ا رکھ اچھن ہند ترنگہ
ترنگہ بھارتک جان
بلند کر ہون بہوے
ترنگہ بھارتی پہچان





دینہ آمیز نظم پر روز باڈی -
جانورن ستر روز و ہمدردی سان

ہمدردی جانورن ہنتر
صحنس دوہلہ، راس تھاونی
جانورن تہ آسن چھی جزبات
توے پڑن نہ کھوڑناونی
ہنتر پر تھ و زماے تھاونی

گاڑھے آچ شہزادی

گاڑھے آچ شہزادی

زدام سندنز آبھی

اتھ لاگنہ یہ مر تھ گڑھی

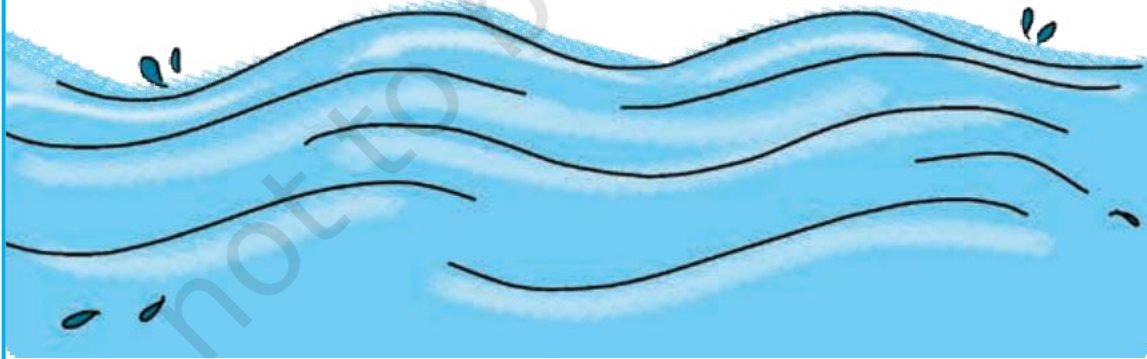
نبر کر تھ یہ مر تھ گڑھی

آبس تر ایتھ یہ زندر روزی




یتھ جاپہ بنا پوا کھ کاڑ

آ کھ کاڑ بنا پوا کاغذس تہہ گرتھ



صحت بخش غذا

پڑھتہ قطارس منز بنایو صحت بخش غذا ہنس دایر۔



گاڈر



پیڈا



پانگ




کولڈ رنگ



ژوشھ



سموسہ



نوڈلز



امب




مکایہ وٹ

تصویر وچھو۔

◆ تصویرس منز یہ تہ سیدان چھ، تھ پٹھ کر وگتھ۔

◆ شرن تہ بڈہن وچھو تم کیا ہچھ کران۔



تخلیقی تہ تنقیدی سوچکو سوال پر ژھو۔

- ♦ بچہ کم کھیلہ چھ گندان۔
- ♦ توہند سوچہ مطابق کیا زیچھ ماچھ گنہ پوشن اُندی پکھی گتھ کران۔
- ♦ توہہ کوس کھیل کرو پسند گنہ فی اگر توہہ تہتھ گنہن مادانس منز ایو۔
- ♦ اگر مزید ز شری سبہ کھیلہ منز شرکت کرہن۔ تیلہ کاتیاہ شری آسن تہتہ۔
- ♦ ڈبس منز لیکھو تہند شمار۔
- ♦ اگر اکھ شری جو لو پٹھ یون وسہ۔ تیلہ کاتیاہ شری روزہن باقی جھوکن پٹھ۔
- ♦ ڈبس منز لیکھو تہند شمار۔

یتھ جایہ بنا یوسہ باغ یور توہہ
گرہن تہ گنہن پسند کرو

میانی دہ پھوکہ بۆستور




میانہ رۆی چھ رنگدار پھوکہ بالن کئڈن یئھان۔

♦ پھوکہ بالن ہندی رنگ و نو۔

♦ پڑتھ پھوکہ بالہ لآ گو اتھہ تہ گریوک گزہند۔

♦ وونہ دیو پھوکہ بۆستور ہن ہنزاو رۆی تہ میانہس اتھس منز۔



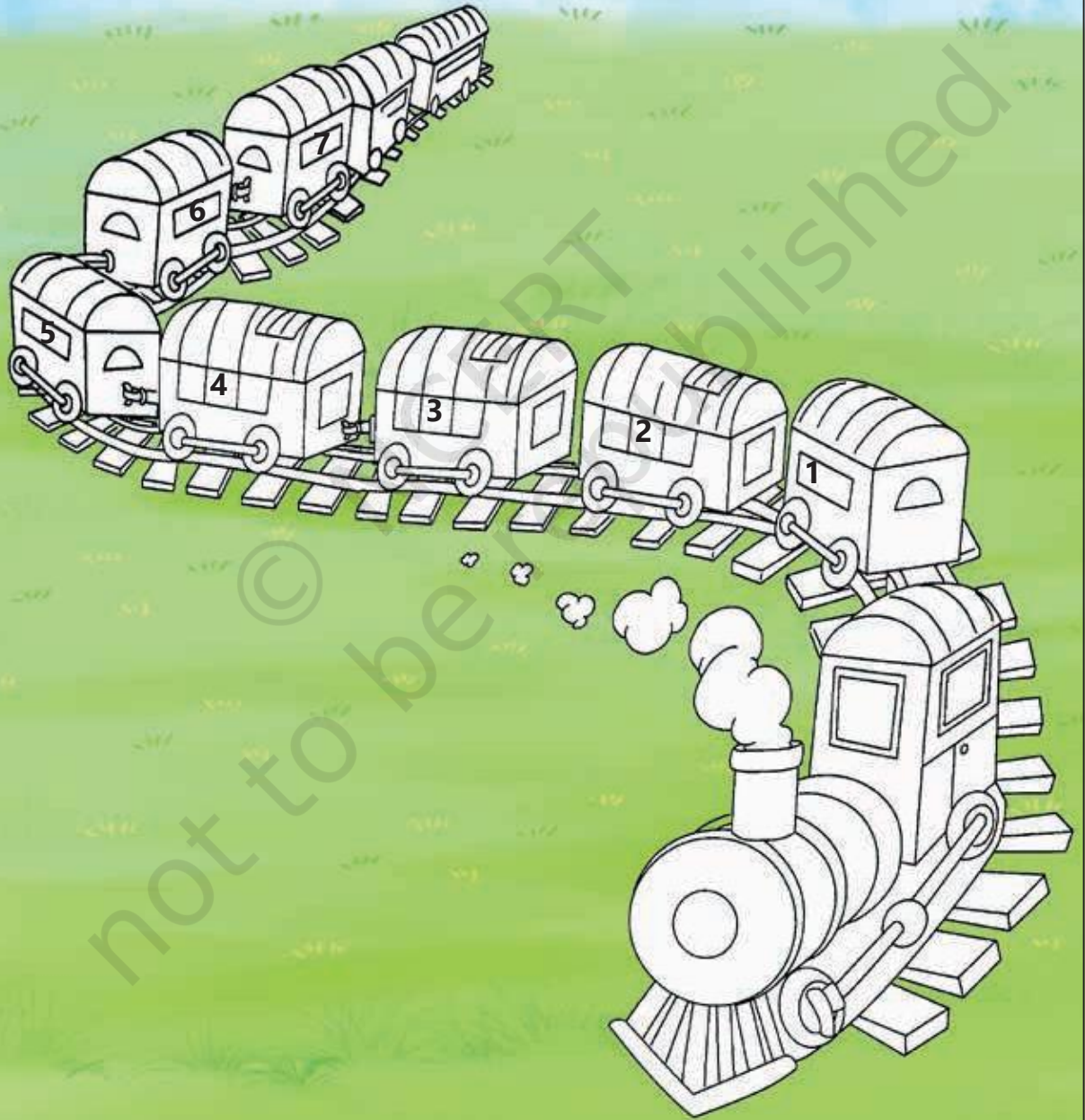
پھوکہ بالن ہندی کل تعداد کیا ہچھ۔ ڈ بس منز لیکھو یہند شمار۔



گنرُن تہ رنگن

توہہ کاتیاہ ڈپہ چھو ریل گاڈو چھتھ ہرکان؟
رنگ نمبر مطابق گروریلہ ڈبن رنگ۔

1. ■ 2. ■ 3. ■ 4. ■ 5. ■ 6. ■ 7. ■



بہ چھس پُن پان صاف کران



- ♦ دُلس منز چیز بناؤ تھر رنگنس منز گر وچن حوصلہ افزا ائی۔
- ♦ اتھ پٹھ گر وکٹ زیم چیز کتھ پاٹھ چھ پانس را اچھر تہ حفصان صحتہ باپتھ ورتا ونہ پوان۔
بپہ کیا زچھ ییم اہم۔

یتھ جاپہ بناؤ پو

یتھ جاپہ بناؤ پو

بہ چھس ییمہ ستر پُنز دند صاف کران۔

بہ چھس پُن پان صاف کران۔

یتھ جاپہ بناؤ پو

یتھ جاپہ بناؤ پو


بہ چھس پُن مس چھلان۔

بہ چھس پُن پان ہو کھنا وان۔



روز سیفٹی (تصویر پرانی)

- ♦ توہمہ کیا ہے چھو تصویرس منز نظر گرهان۔
- ♦ محفوظ لوگن باپتھ دیو ٹک (✓) تہ غار محفوظ لوگن باپتھ دیو کراس (X)۔



- ♦ ٹریفک سکنکن پٹھ پڑتھ لایٹہ ہند مطلب و نو۔
- ♦ توہمہ کا زاہ کاڑہ چھو سر کہ پٹھ نظر گرهان۔ گز ہند کرتھ لیکھو ڈ بس منز تہند شمار۔

پہیچہ

پہیچہ

پہیچہ

پڑتھ قطارس منز دینہ آستہ چیز رلا یو کھوؤ ر طرفہ دینہ امتنن جسمانی تائن ستر تہ بناؤ ہو کھ اندر
پگھکو دایرہ۔




مس



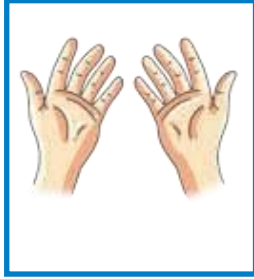
صابن تہ شیمپو




دندہ صابن تہ دندہ بڑیش



کٹھو



صابن تہ آب



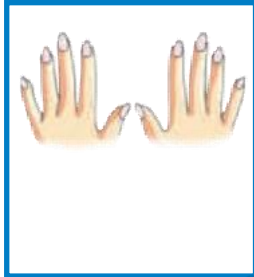
کٹھو



تولی



دندہ



تولی



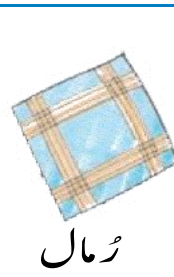
صابن تہ آب



نم کٹر



تولی



رُمال



نم کٹر

ہدایتہ مطابق بناؤ (پنہو حواس تو ستر)

یہ چیز بہ دُچھان چُھس



--	--

یہ چیز بہ بوزان چُھس



--	--

یہ چیز بہ محسوس کران چُھس



--	--

یہ چیز بہ مُشک ہو ان چُھس



--	--

یہ چیز بہ مزہ دُچھان چُھس



--	--	--	--



نمونہ ستر مکمل۔




گاڑھن گرهڻد گرهڻي

گرهڻد گرهڻي لیکھو گاڑھن هڻد شمار


بیم کا تراہڑ کہ چھ؟




بیم کا تیناھ ٹانگہ چھ؟



بیم کا تیناھ رکشہ چھ؟



بیم کا تیناھ سائیکل چھ؟



گ، واجنہ شکلہ زھانڈ و

☆ گ ☆ گ ☆ گ ☆ گ

- ◆ شکلہ وچھوتہ و نوناو۔
- ◆ 'گ' آواز ستر شروع کر دھن واجنہ شکلہ رنگو ہو کھ۔




گجنہ



گنہ



میوہ



گدا



گملہ



گنیش

پھ' واجنہ شکلہ ژھانڈو

☆ پھ ☆ پھ ☆ پھ ☆ پھ

◆ شکلہ وچھوتہ و نوناو۔

◆ پھ آواز ستر شروع گنہن واجنہ شکلہ رنگر ہو کھ۔



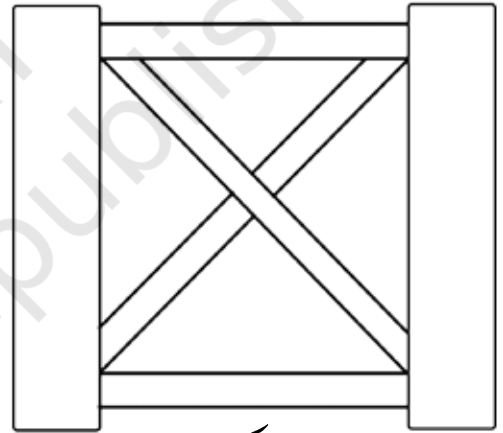
پھل



پچھ



پھسپل



پھاٹک



پھار



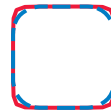

پھر

پکون پٹھ دتھ شکله رلا پو

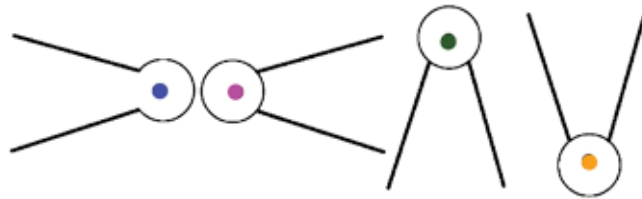
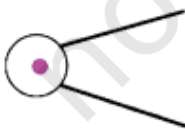
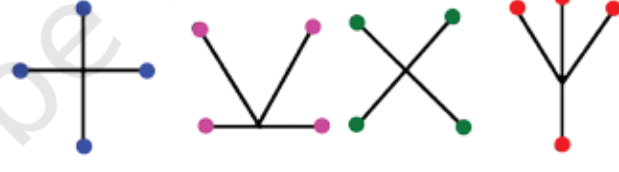
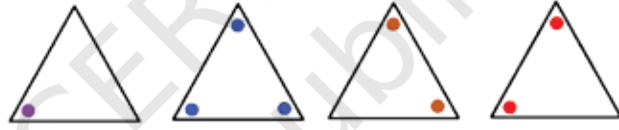
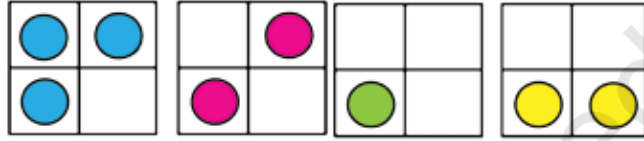
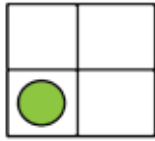
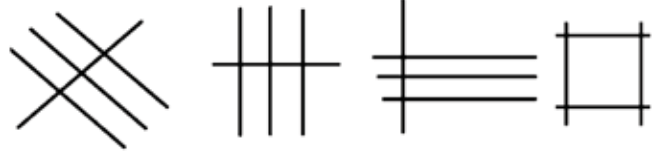
تصویر وچھوتہ کر واتھ مطلق کتھ۔
 شری پکون پٹھ مختلف شکلن ہند جائیز کرو۔
 وونہ رلا وھو کھ ہوی شکله واکر پکون۔



وونہ کر و شکلن شمارتہ لیکھو ڈ بس منز۔



شکلہ ڈھانڈو تہ رلا پو





نظم گو و تہ گڑھونوش۔


دوہ اکہ و چھم لوگٹ جانوارا
 ووٹہ تجم تہ آلو کو ر مس
 ودان وو نمس لوگٹہ جانوارا
 کیاہ تہ بہ کامیہ نش حلس

دزاس یٹھ بہ دار گن
 میہ دوپ پڑھس خوش خبر
 لٹہ، گلناون تھوی مگر
 وڈو کران سہ تہ جی نہر


تصویر رنگو ہون۔



- ♦ پڑتھ ا کھ تصویر و چھوتہ و نو جانا وارن ہند ناو۔
- ♦ پڑتھ جانا وار سندا نوک گوڈنچ آواز و نو۔
- ♦ شناخت کرتھ و نو تم جانا وار، پھند بن ناون گوڈنچ آواز ہنشی چھ۔



مرغی (کوء کر)



مور




طوطہ



کوٹر

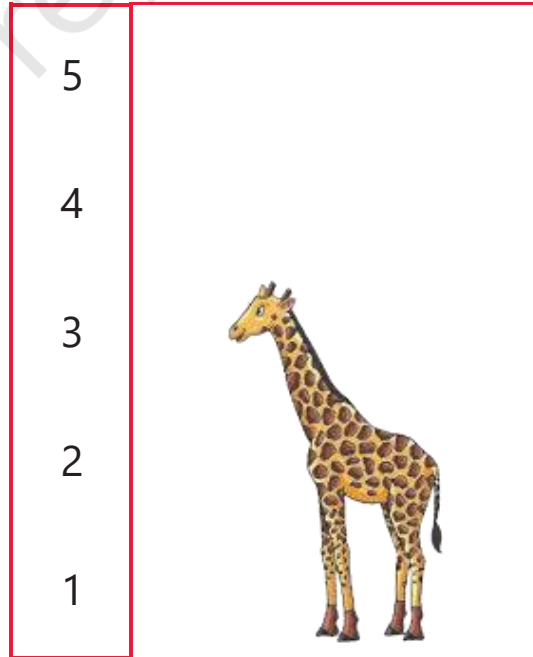





کاو




بطخ

♦ پڑتھا اکھ جراف کا تیاہ ژ کونہ چھ تھوڈ۔ تیر ژ کونہ رنگر ہوکھ۔
♦ نمبرن گرو گز ہند۔



زچھر مینو پننہ حسابہ (غار معیاری یونٹ)



نقل و حملک ہر کاٹھہ وسیلہ کٹ بلاک زیوٹھ چھ۔ تپتر بلاک رنگو ہو کھتہ دنہ آمتن

ڈبن منز لیکھو تہند شمار۔


1.




--	--	--	--	--



2.




--	--	--	--	--



3.




--	--	--	--	--



4.



--	--	--	--	--



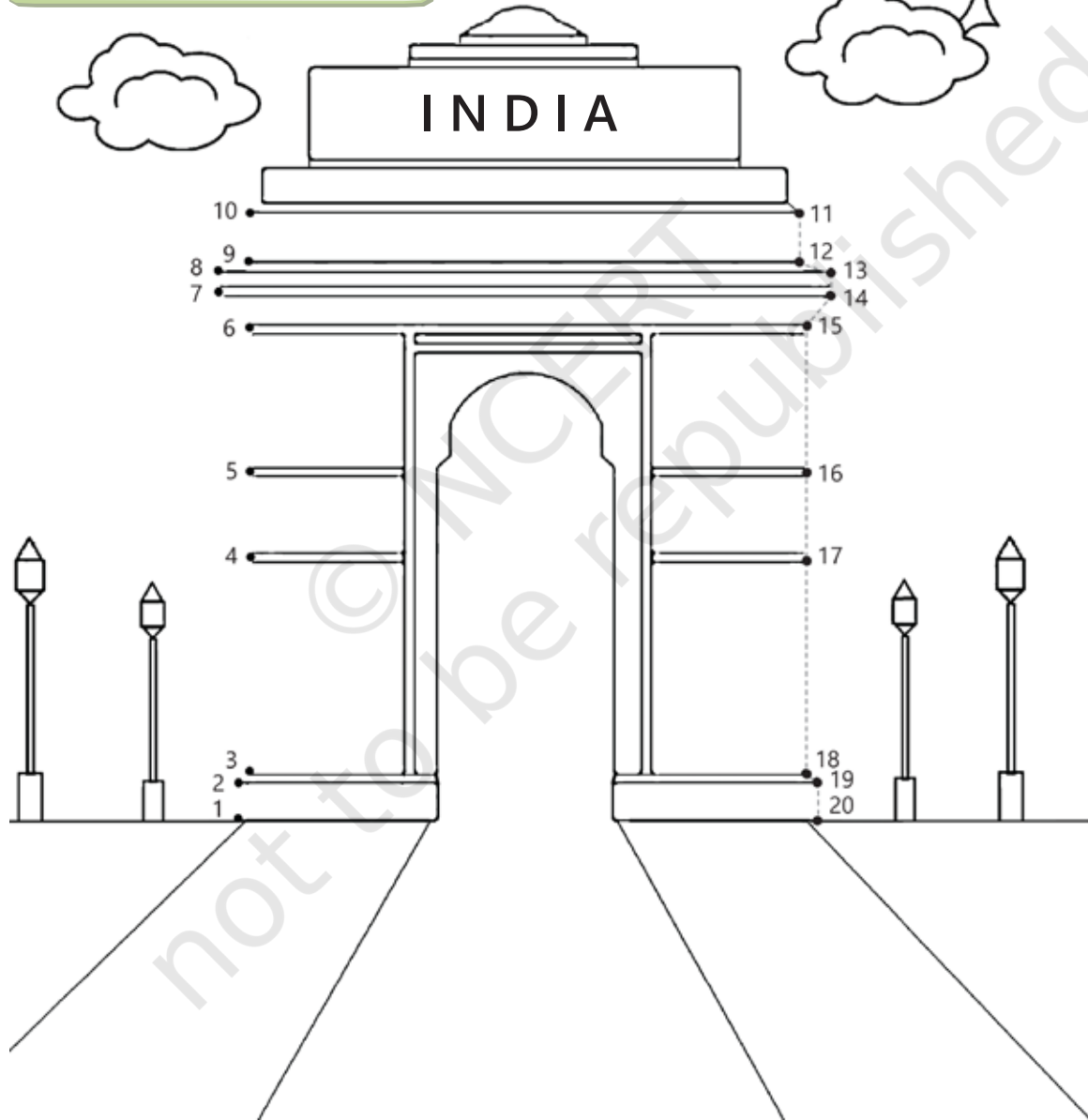
پیتہ گنگا، یمنا، نرمدہ

مندر تہ چڑچس لرسچدا

امنگ، محبتگ دوان درسا

بھارت میون ہمیشہ ہمیشا

نمبر رلا وھو کھ پانہ وان تہ کر ہون تصویر مکمل۔



تماشہ زھانڈو

- ♦ مناسب رنگ تلو تہ گرونو قطہ دار لائے پٹھی
- ♦ نشانہ ہی گرتھ و نو پر تھہ اکہ تماشک ناو۔
- ♦ پر تھہ اکہ تماشک گوڈ آواز و نو۔
- ♦ پر تھہ اکہ تماشک گوڈ نیک اچھر لیکھو۔



را چھراوٹھتہ حفظانِ صحتک فہرستہ



تمن عملن خاطر دیو پڑتھ دُبس دُبس (✓) بیم توہمہ ہفتکس اَکس دوہس
 پنہ را چھراوٹھتہ حفظانِ صحتہ باپتھ کران چھو۔
 تمن دوہن کر وگر ہندتہ لیکھو دُبس منز، بمن دوہن توہمہ یہ عمل دوہراوان چھو۔



	آتھوار	یوٹوار	جُمعہ	بڑسوار	یودوار	یوموار	ژنڈوار
 دندن بریش کزن (صُبحس)							
 ہتھ چھلن							
 سزان کزن							
 مستس کشو، وائن							
 دندن بریش کزن (شامس)							





The page contains ten sets of tracing exercises. Each set consists of a dashed zigzag line that tapers to a point, followed by a vertical line and a vertical column of four colored dots: yellow at the top, blue, green, and red at the bottom. The illustrations are as follows:

- Top left: A girl in a yellow shirt and blue skirt holding a basket.
- Top right: A yellow fox.
- Middle left: A pink house with a blue roof.
- Middle right: A girl carrying a large green and blue drum.
- Below middle left: A bear.
- Below middle right: A girl carrying a large green and blue drum.
- Bottom left: A tiger.
- Bottom right: A girl carrying a large green and blue drum.
- Bottom left: An elephant.
- Bottom right: A girl in a blue dress walking towards a pink house where an older woman is standing.



○○○ 2 ○○○ 2 ○○○ 2 ○○○

چیزن کُرو گز پند تہ دینہ آمتس ڈبس منز لیکھو تہند شمار۔



لکشمی تلو 3 ژوٹھو



رادھاہن تلو 4 ژوٹھو

گل کاٹیاہ
ژوٹھو تلو


سپتارامن کھپہ 3 لوڈو



ماچہ دتس کھپہ خاطر بیہ 2 لوڈو

گل کاٹیاہ
لوڈو کھپہ سپتارامن

2 جاناوار چھ گلکس پٹھ







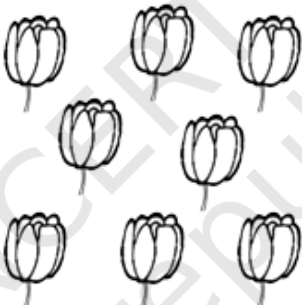

2 جاناوار آہ بیہ




گل کاٹیاہ
جاناوار چھ

شمار (نمبر)

پوشن کروگر بند تہ رنگو ہو، کھ۔ تعداد حساب رنگو صحی دایر۔

		
(2) (3) (1)	(5) (7) (6)	(4) (3) (5)

		
(3) (5) (4)	(9) (7) (8)	(1) (2) (3)

		
(7) (5) (6)	(3) (2) (1)	(8) (10) (9)

5 لوء كڑ جانا وار چھ ا كس گلس پٹھي بہتھ۔



ا كھڑول وڈتھ،



پتھ گن كاتياہ روڈر




4 لوء كڑ جانا وار چھ ا كس گلس پٹھي بہتھ۔



ا كھڑول وڈتھ،



پتھ گن كاتياہ روڈر




3 لوء كڑ جانا وار چھ ا كس گلس پٹھي بہتھ۔



اڪھڙوئل وڏتھ،



پتھ گن ڪاٺياھ روڏر




2 لوءِ ڪر جانا وارچھ اڪس گلس پڙھي بهتھ۔



اڪھڙوئل وڏتھ،



پتھ گن ڪاٺياھ روڏر




1 لوءِ ڪر جانا وارچھ اڪس گلس پڙھي بهتھ۔













اڪھڙوئل وڏتھ،



پتھ گن ڪاٺياھ روڏر



چیزن گروگر بندتہ ونویہند کل شمار۔

 <p>2 گاڑ</p>	 <p>1 بیچہ گاڑ مزید</p>	<p>کل</p> <input type="text"/> <p>گاڑ</p>
 <p>3 گازر</p>	 <p>2 بیچہ گازر مزید</p>	<p>کل</p> <input type="text"/> <p>گازر</p>
 <p>1 گل</p>	 <p>3 بیچہ گل مزید</p>	<p>کل</p> <input type="text"/> <p>گل</p>
 <p>2 لوڈو</p>	 <p>2 بیچہ لوڈو مزید</p>	<p>کل</p> <input type="text"/> <p>لوڈو</p>
 <p>5 چھاتہ</p>	 <p>1 بیچہ چھاتہ مزید</p>	<p>کل</p> <input type="text"/> <p>چھاتہ</p>

آواز و شیخ پہنڑ ملہ مش


تصویرن ہندک ناویئیمہ آواز ستر شروع چھ گنھان، تمن بناؤ دآپر۔



ل ب م



گ ب م



ب م گ



م گ ب



م س ب



ب م گ



م ڈ گ



م ب گ



م گ ب



م گ ب



م ب گ



گ م خ





تصویرن ہنر ناویسیمہ آواز ستر شروع گڑھان چھ، تمن بنایو دآپر۔



ن م ت



ت ف م



ت ن ل



س ت م



ت م ن



خ ن ت



ت گ ن



ت م ن



ن م ت



م ت گ



ب ن ت

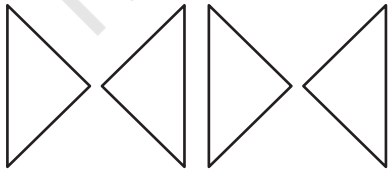
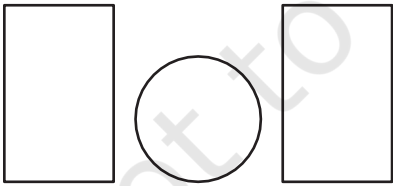
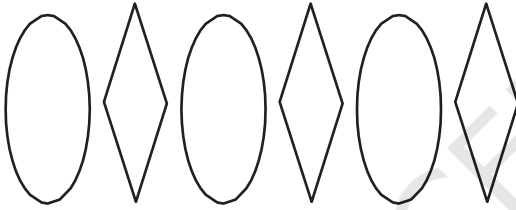
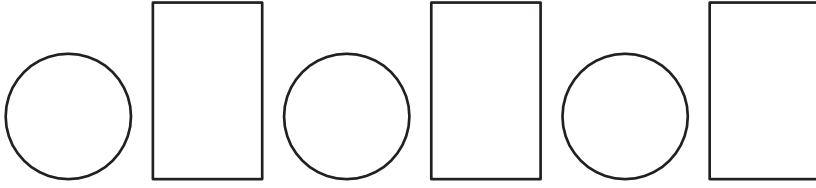


ت چھ م

ہندسی شکلن ستر نمونہ



نمونہ گرو مکمل۔







سبزی ہر ہر گرن




+ - + - + -

سبزی چیزن گرو گربند۔ ہر ہر گرتھ لیکھو شمار۔



جہاز - اکہ کم جہازن ہینز گرہند

ہو آئی جہازن گرہند۔



بیم کاتیاہ جہاز چھ؟

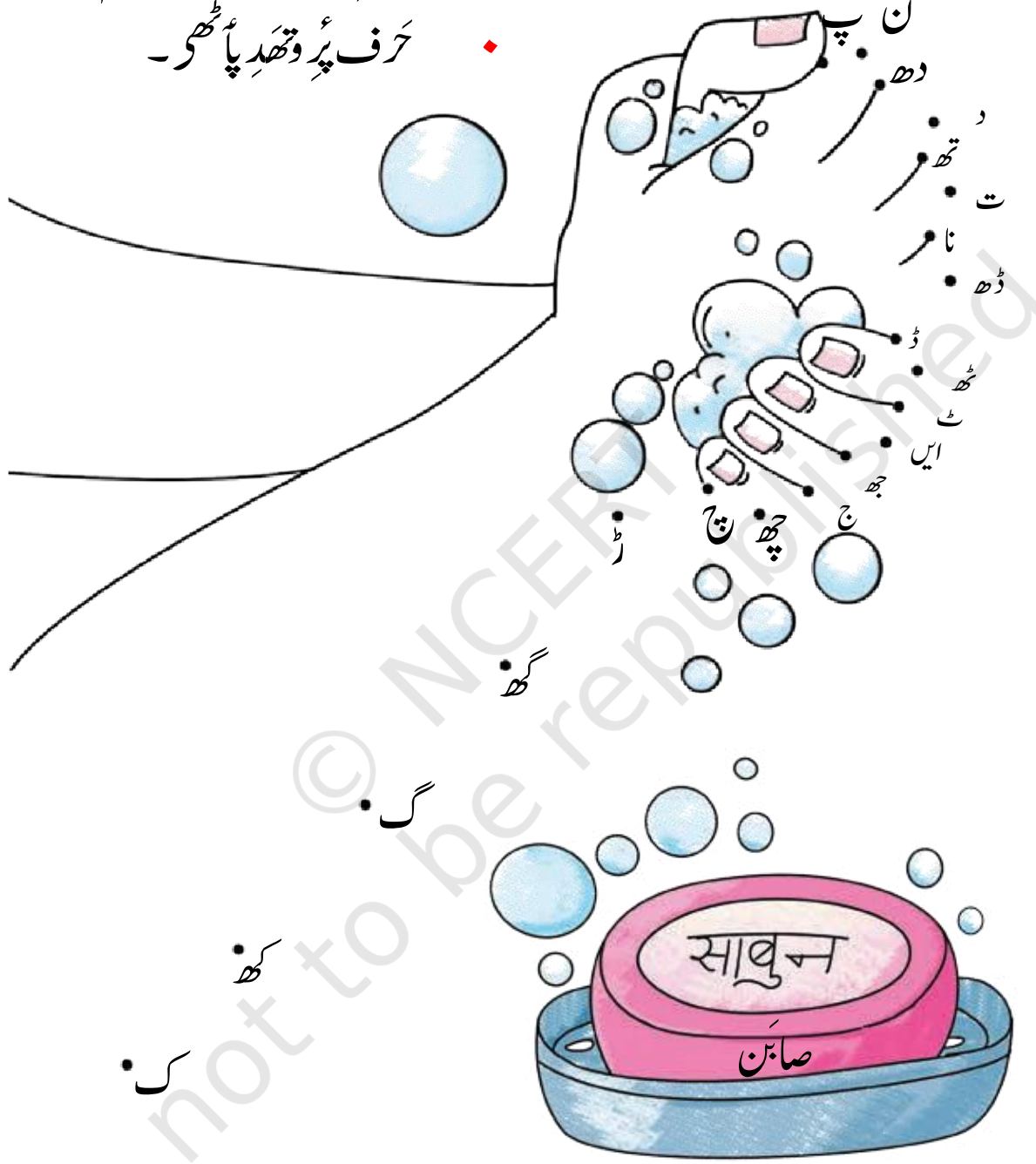
اکھ جہاز گرہون نمبر۔

1 جہاز نمبر کرنہ پتہ کاتیاہ جہاز رودی اتہ؟



نوقطہ رلاؤنی





- ♦ نوقطہ رلاؤتھ کر ہون تصویر مکمل۔
- ♦ حرف پڑوتھد پٹھر۔



نوٹ: مجھ کبھتھ حرف چھ مثالہ رنگو دینہ آتھ۔

سبزی پتہ

- ♦ سبزی پتہ ڈچھوتہ کر ہوا کھپڑتہ ڈپہ منز گز ہند۔
- ♦ توازن تھاونہ باپتہ بناؤ وونی دو چھنہ طرے قلس ڈبس منز پیہ سبزی پتہ۔







♦ وچھو تہ شناخت کر تھ لیکھو پڑ تھ شکلہ ہندا ناو۔

♦ پڑ تھ شکلہ ہندا ناو چ گوڈ آواز و نو۔

♦ پڑ تھ تصویر ہندا گوڈ حرف لیکھو۔


ہ م ک ب خ ہ




میانی رنگدار پڑ پڑھ

♦ رنگدار ڈبن کن وچھو۔

♦ وونہ رنگو ہو، کھوونہ کن دینہ آمہہ شکلہ تھی رنگہ ہتھہ پاٹھی ہیر مہن شکلن کرتھ چھ۔




میون خاندان



یہ جلیہ بنائیو پتہ خاندانچ تصویر


© NCERT
not to be republished


میون مکان



♦ پنٺس مکائس تہ عیائس مطلق گرو گتھ باتھ۔

♦ • تڑ کونن  گرو گرنڈ
تہ لیکھو بونہ گن۔



♦ • تڑ کونن  گرو گرنڈ
تہ لیکھو بونہ گن۔

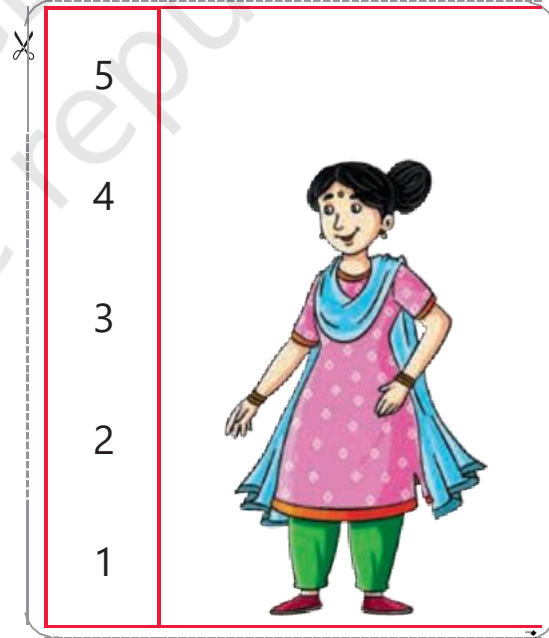





♦ • پنہ و تھرن  گرو
گرنڈ تہ لیکھو بونہ گن۔



1 2 1 2 1 2

- ♦ ٹکونہ مطابق ونویز ہتھ زنہ ہنڈ تھزر۔
- ♦ ٹکونن گر وگر ہنڈ تہ گری ہو کھ رنگ۔



نوٹ:

- ♦ بچن گر واتھ روٹ پڑ ہتھ اکھ تصویر دینہ آموز پر کھہر کھہر ٹنٹس منز۔
- ♦ تمنن گر ووصلہ افضای تھزر ہ مطابق تصویرن تہہ ونس تہہ ہہ وضاحت کرنس منز تھزر س منز چھہ ہہ ڈنی ساروی کھوتہ تھنز، ہہ ڈنی چھہ امہ کھوتہ تھوٹ تہہ ہہ ڈنی چھہ ساروی کھوتہ تھوٹ

گھرس منز کا تیاہ باژ؟

گھر باژن گرو گز پند۔

سہی تعداد رنگو ہون یا بناؤ ہس دایر۔



3 4 2 5 1



4 1 3 2 5




4 2 1 5 3



5 1 2 4 3


♦ نمونہ و چھوٹے کر ہو کھ وضاحت۔

♦ نمونہ مکمل کرنے باپتھڑ ٹوئج تصویر تہ مڈی ہون دنہ آمنہ جاپہ۔



میاہنس مکانس منز شکلہ

رنگہ ضابط استعمال کرتھ رنگی ہون تصویر۔



Yellow



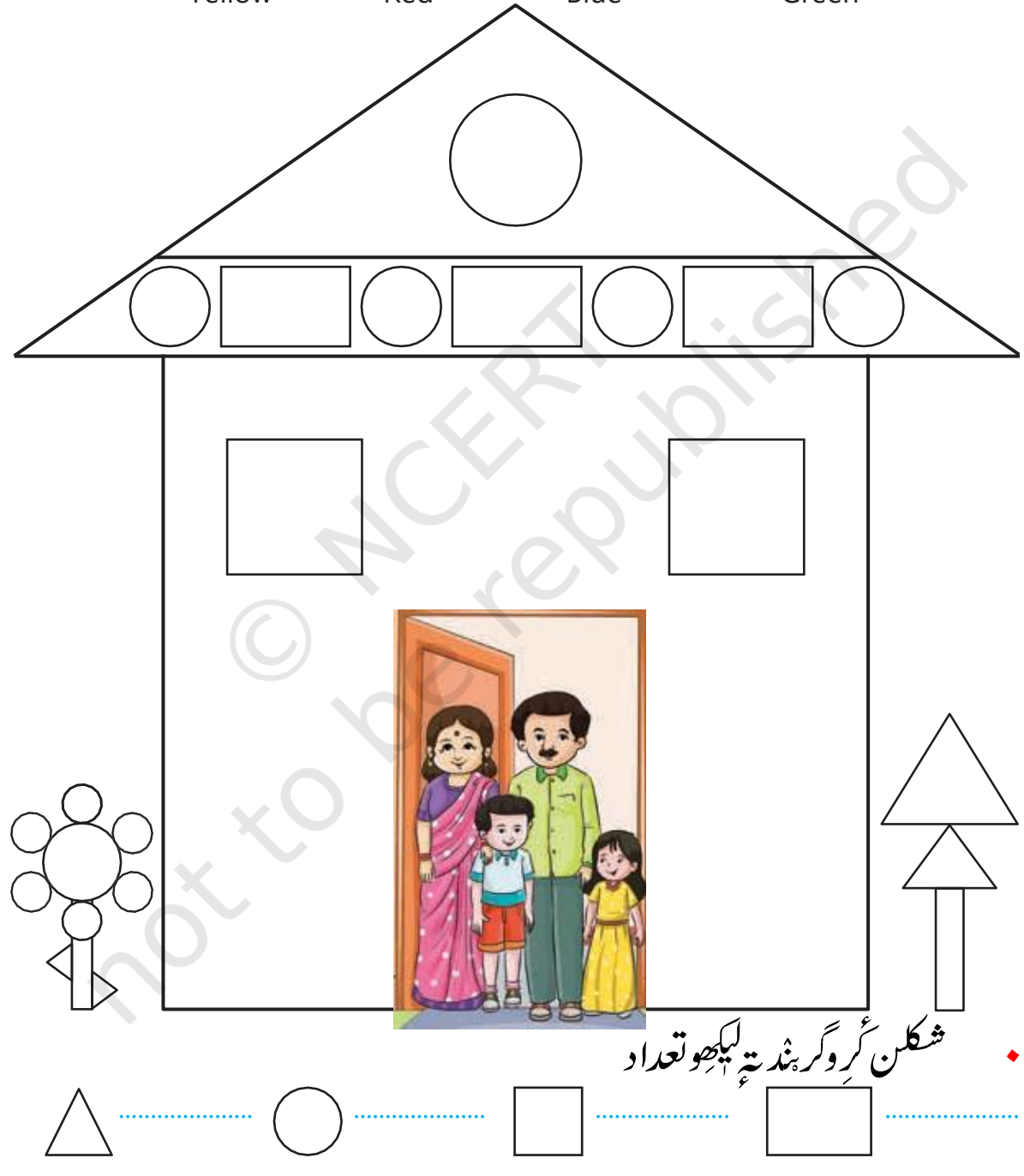
Red



Blue



Green



شکلن کرو گرهنتہ لیکھو تعداد

خاندانس ستر سأل (تصوير پرنی)

تصوير پٹھ تر آيو نظر۔

- ♦ تصوير س منز كيا ه چھ سپدان۔
- ♦ كيا ه تو به چھو از انهمه پننس اياس ستر سالس گمت۔
- ♦ سالس گرته كم چيز چھو تو به خوش كران كھنزي۔




♦ بيته خاندانس منز
كا تيا ه با تر چھ؟



♦ مبولو، كر منز دينه
آء ستر نمونه بنايو۔


پدوں اُکس داپر بناؤن

- ◆ شناخت کروتہ و نو جانورن پیہ پرن نڈن ہنڈناو۔
- ◆ پڑتھ ڈیہ منز بناؤ پدوں اُکس داپر۔



ژھارے رلاؤنی

تصویر رلاؤ تہنژن ژھارے ستر۔



گاؤ



برور



پوانژ



ژھارے




گڑھ





بچھس جانورن نظر تھاون

◆ شناخت گرو تہ و نو جانورن ہند ناو۔

◆ پڑتھ جانور ہند ناوچ گوڈ آواز و نو۔




◆ جانورن گرو گرو ہند تہ لیکھو تہند تعداد ڈ بس مثر۔



غلام گردش (دولاب)




لگرس تام و اتنس گرویز ارمده



50	بچن ہنر مجموعی نشودونما اخذ	49	توہہ چھو جانورن لاین	48		47	توہہ چھو پنہن دوستن مزاق بناون	46	
41		42		43		44		45	توہہ چھو دواس دویہ پھر دندن بریش کرن
40		39		38	توہہ چھو پنہ تماشہ باقین ستر با گراون	37		36	
31		32	توہہ چھو بیہ سندن چیز تلتہ بروٹہہ تمن اجازت ہون	33		34		35	توہہ چھو زھوٹھ چھکرا تھ تراوان
30	توہہ چھو باقین ستر لڑائی کران	29		28		27	توہہ چھو ہمیشہ صاف تہ چھلتھ پوشاک لاگن	26	

21	22 توپہ چھو منڈرس روزنہ موکھ باقاعدہ ورزش کران	23 توپہ چھو کامہ وِزکا ہتھ کھستہ کامہ نش دوروزان	24	25
20	19	18	17 توپہ چھو پڑتھ دوہ سزان کران	16
11	12 توپہ چھو بہنہ تہ شوگنہ وِز غلط وتیر اپناون	13	14	15
10 توپہ چھو گلین کٹین را چھ راوٹھ تھاوان	9	8	7 توپہ چھو صحت مُضرتہ جنگ فونڈ کھوان	6
1 شروع	2	3 توپہ چھو صحت یاب تہ متوازن غذا کھوان	4	5

© NCERT
not to be republished





13246

विद्यया ऽ मृतमश्नुते



एन सी ई आर टी
NCERT

राष्ट्रीय शैक्षिक अनुसंधान और प्रशिक्षण परिषद्
NATIONAL COUNCIL OF EDUCATIONAL RESEARCH AND TRAINING

ISBN 978-93-5292-403-5