

### बातचीत के लिए

1. क्या आपने कभी वोट दिया है? 2. क्या आपने कभी कोई चुनाव लड़ा है? 3. वोट देने और चुनाव के लिए खड़े होने में क्या फर्क है? 4. किस उम्र से मतदान का अधिकार मिलता है? 5. क्या आपको मतदान करने में कभी कोई विककत आई है?

# केंद्रीय विद्यालय

मतदान केंद्र

4

5

आपका  
मतदान  
लौकलंत्र की  
जान



भारत  
निर्वाचन आयोग




# 6

## मतदान

हम सीखेंगे

क्ष घ थ ढ ढ़

- चित्र से अनुमान लगाकर पढ़िए






उम्मीदवार



पहचान-पत्र




मतदान सूची



चुनावी स्याही

शिक्षक-निर्देश- सहभागियों से बारी-बारी से सभी चित्रों की पहचान करवाएँ। चित्रों के नीचे उनसे संबंधित शब्द दिए गए हैं। उनसे चित्र के नीचे दिए गए शब्द पढ़ने के लिए कहें।

## ■ पढ़िए और अक्षर लिखिए



आज के अखबार में एक बड़ी दुर्घटना की खबर है।

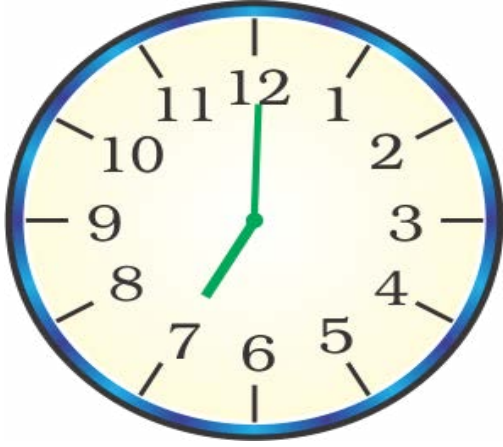
घर	घटा	घाट	घोड़ा	कंघी
घुटना	घुन	घूँसा	घिसना	बाघिन
घूमना	घूँट	घेरा	घिनौना	घीया



घ

घ

## ■ चित्र देखिए और शब्द लिखिए



शिक्षक-निर्देश— शब्द पढ़ने में सहभागियों की मदद करें और उनसे अक्षर लिखवाएं। दी गई जगह पर चित्र का नाम लिखवाएं।

## ■ पढ़िए और अक्षर लिखिए



धीरे-धीरे रे मना, धीरे सब कुछ होय,  
माली सींचे सौ घड़ा, ऋतु आए फल होया।

-कबीर

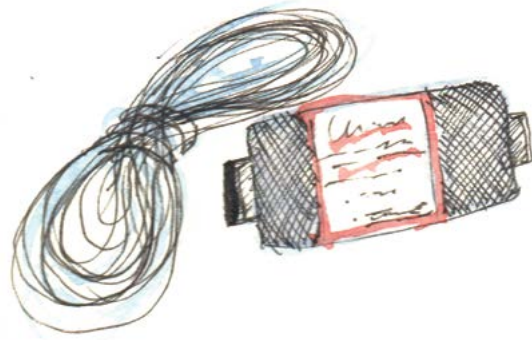
धक्का	धड़कन	दूध	धौलपुर	धौंस
धुआँ	धुंध	धूल	आँधी	अधिक
गधा	अधूरा	धेला	धौंकनी	धोना
आधा	उधेड़ना	धीरज	बाँधना	कंधा



ध

ध

■ चित्र देखिए और शब्द लिखिए



शिक्षक-निर्देश— शब्द पढ़ने में सहभागियों की मदद करें। उनसे अक्षर लिखवाएँ। दी गई जगह पर चित्र का नाम लिखवाएँ।



## ■ पढ़िए और अक्षर लिखिए



बगल में छोरा,  
नगर में ढिंढोरा

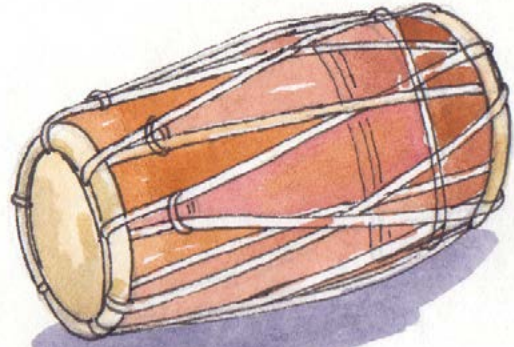
ढलान	ढाँचा	ढीठ	मेंढक	ढेर
ढीला	ढूँढ़ना	ढेला	ढोंग	ढुलाई
ढकना	ढोकला	ढीली	ढिबरी	ढोल

ढ

ढ




## ■ चित्र देखिए और शब्द लिखिए



---

---

---



---

---

---

शिक्षक-निर्देश— शब्द पढ़ने में सहभागियों की मदद करें। उनसे अक्षर लिखवाएँ। दी गई जगह पर चित्र का नाम लिखवाएँ।

## ■ पढ़िए और अक्षर लिखिए



पढ़ना लिखना सीखो,  
ओ मेहनत करने वालो!

-सफ़दर हाशमी

पढ़ना	बाढ़	गाढ़ा	कढ़ाई	बढ़ाई	बूढ़ा
बढ़ो	पढ़ो	चढ़ो	बढ़िया	बढ़ई	चढ़ी
पढ़ाई	चढ़ाई	पढ़ाना	गढ़	पीढ़ा	सीढ़ी



## ■ चित्र देखिए और शब्द लिखिए



शिक्षक-निर्देश— शब्द पढ़ने में सहभागियों की मदद करें। उनसे अक्षर लिखवाएँ। दी गई जगह पर चित्र का नाम लिखवाएँ।

## ■ पढ़िए और अक्षर लिखिए



क्षमा	कक्ष	शिक्षा
परीक्षा	राक्षस	शिक्षित

क्ष

क्ष



## ■ चित्र देखिए और शब्द लिखिए



---

---

---



---

---

---

## आप एक वोटर हैं

- आप का नाम वोटर सूची में शामिल हो सकता है, अगर आप-




भारतीय नागरिक हैं।



मतदान क्षेत्र के निवासी हैं।



आपकी उम्र उस वर्ष की 1 जनवरी को 18 साल की हो चुकी हो।



वह व्यक्ति वोट नहीं दे सकते जो दिमागी तौर से स्वस्थ नहीं हैं या फिर चुनाव से जुड़े किसी अपराध में शामिल हैं।

**NOTA-** अगर आप किसी भी उम्मीदवार को वोट नहीं देना चाहते तो NOTA वाले बटन को दबाएँ।

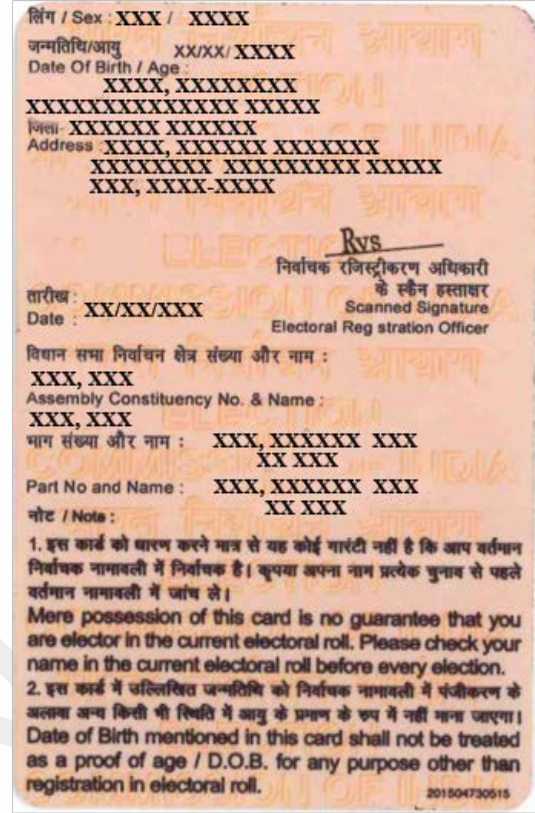
प्रश्न 1. क्या आपके पास वोटर कार्ड है?

प्रश्न 2. आपके मतदान क्षेत्र का नाम क्या है?

प्रश्न 3. वोट देने के लिए आपके पास क्या-क्या होना चाहिए?

**शिक्षक-निर्देश**— मतदान से जुड़ी कुछ बातें ऊपर दी गई हैं। सहभागियों से पढ़ने को कहें। जरूरत पड़ने पर मदद करें।

## ■ वोटर कार्ड को देखिए और प्रश्नों के जवाब लिखिए-



प्रश्न 1. वोटर कार्ड में दी गई जानकारी किन भाषाओं में है?

---

प्रश्न 2. आपका वोटर कार्ड किन भाषाओं में है?

---

प्रश्न 3. क्या वोटर कार्ड में आपकी विवाह संबंधी जानकारी दी गई है?

---

प्रश्न 4. पुरुष अथवा महिला की पहचान किससे की गई है, पिता से या पति से?

---

प्रश्न 5. क्या पत्नी से पुरुष की पहचान नहीं होती?

---



प्रश्न 6. अपने वोटर कार्ड को देखकर उसमें दी गई जानकारी की सूची बनाइए-

क्र.सं.	जानकारी
1.	मतदाता का नाम
2.	
3.	लिंग
4.	
5.	
6.	
7.	
8.	

मतदान पहचान पत्र भारत के सभी नागरिकों जिनकी उम्र 18 या 18 से अधिक है, उनके लिए जारी किया जाता है। पहचान पत्र भारत निर्वाचन आयोग द्वारा जारी किया जाता है।

### चर्चा कीजिए-

- वोट देना क्यों ज़रूरी है?
- लोकतंत्र किसे कहते हैं?
- आप कब-कब वोट देते हैं?
- वोट देने से पहले आप क्या-क्या सोचते हैं और क्यों?

**शिक्षक-निर्देश**— सहभागियों से मतदान और उससे जुड़ी आवश्यक बातों पर चर्चा करें। वोट के अधिकार विशेष और उसके सही प्रयोग पर बल दें।



## ■ वोट देने की तैयारी



मतदान के दिन छुट्टी दी जाती है तो आपको काम पर जाने की भागदौड़ नहीं करनी है।

अपना नाम मतदाता सूची में देख लें। यह आप चुनाव अधिकारी की वेबसाइट पर भी देख सकते हैं।



घर से निकलते समय अपना पहचान-पत्र (वोटर कार्ड) ले जाना न भूलें। पर मोबाइल, कैमरा आदि न लेकर जाएँ। मतदान केंद्र में यह ले जाने की अनुमति नहीं है।



मतदान केंद्र के बाहर कतार में खड़े हों। आप ज़रूर चाहेंगे कि अगर किसी के लिए कतार में खड़े रहना मुश्किल है तो आप उन्हें वोट पहले डालने दें।

स्रोत— <http://ecisveep.nic.in/gallery/image/1349-general-voters-guide/?context=new>



- ध्यान से देखिए, पढ़िए और आपस में चर्चा कीजिए



चुनाव में मतदान के पश्चात् वोटों की गिनती की जाती है जिसे मतगणना कहते हैं। सबसे अधिक वोट मिलने वाले को विजयी घोषित किया जाता है।



## ■ मेरे शब्द

CNCL NNCERT

**शिक्षक-निर्देश**— 'मतदान' विषय पर बातचीत कीजिए। सहभागियों से पूछकर इस विषय से जुड़े 3-4 शब्द लिखिए। ये शब्द उनकी अपनी भाषा के भी हो सकते हैं, जैसे- 'वोट देना' के लिए 'वोट पड़ना' आदि।