

1

परिवार और पड़ोस

हम सीखेंगे

- 1 से 9 तक की संख्याएँ पहचानना, पढ़ना और लिखना

■ गिनिए और संख्या पहचानिए



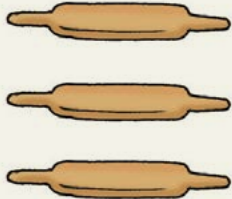
1

एक नाव




2

दो पायल



3

तीन बेलन




4

चार आम



5

पाँच घर



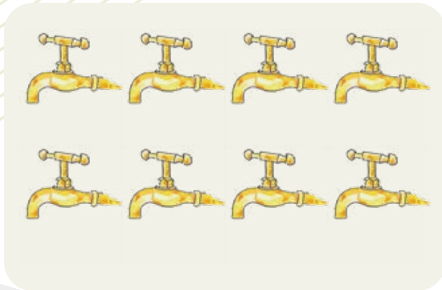
6

छह सारस




7

सात मटके



8

आठ नल



9


नौ अनार

शिक्षक-निर्देश — यह कोशिश करें कि सहभागी चित्रों में दिखाई गई चीजों को गिनें एवं दिखाई गई संख्या को पहचानें। सहभागियों को अपने आस-पास मौजूद चीजों को भी गिनने का अवसर दें, जैसे- कमरे में कितने व्यक्ति हैं?

- घेरा बनाकर दी गई संख्या जितना समूह बनाइए-

4

चार आम



7

सात नल



शिक्षक-निर्देश — सहभागियों को प्रोत्साहित करें कि वे संख्या को पहचान कर बोलें और उतनी वस्तुएँ गिनकर उस पर घेरा लगाएँ।

■ वस्तुओं के समूह को संख्या से मिलाइए-

1

एक

2

दो

3

तीन

4

चार

5

पाँच

6

छह

7

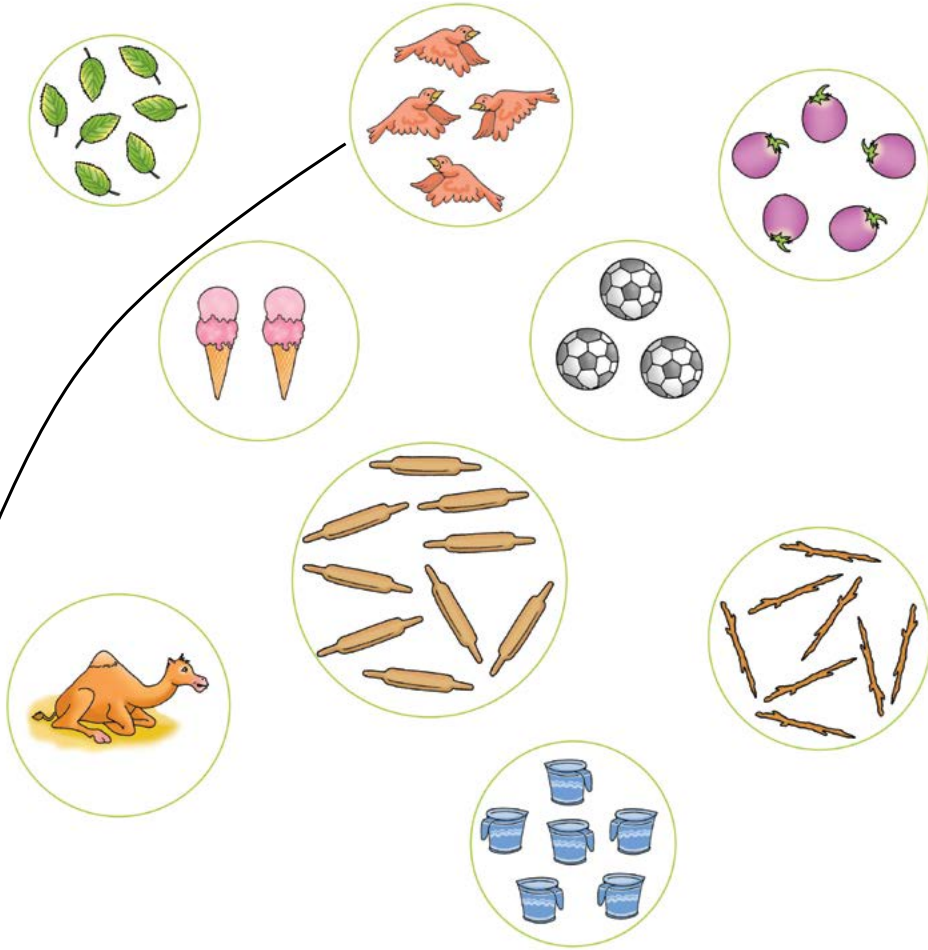
सात

8

आठ

9

नौ



शिक्षक-निर्देश — यह कोशिश करें कि सहभागी प्रत्येक समूह में दिखाई गई वस्तुओं को गिनकर लिखी गई संख्या से मिलान करें।

■ मोबाइल में कौन-सा अंक कहाँ?



■ अपना या अपने किसी परिचित का मोबाइल नंबर लिखिए-

■ इस मोबाइल नंबर में कौन-सा अंक एक से ज़्यादा बार दबाएँगे?

■ गिनती बोलिए और लिखिए

1	1	6	6
2	2	7	7
3	3	8	8
4	4	9	9
5	5		

शिक्षक-निर्देश — मोबाइल में दिए गए अंकों को लिखने का अभ्यास करवाएँ। यह कोशिश करें कि सहभागी इन अंकों को पहले बिंदुयुक्त रेखा की मदद से और फिर स्वयं से बोलें और लिखें। जिन सहभागियों को अधिक अभ्यास की ज़रूरत हो उन्हें बार-बार अभ्यास का अवसर दें। यह कोशिश करें कि सहभागी मोबाइल के की-पैड पर लिखी हुई संख्याओं का पैटर्न पहचानें और उसके आधार पर संख्याओं (1 से 9 तक) को लिखें।



- राजा का परिवार बैलगाड़ी से जा रहा है। देखिए, गिनिए और लिखिए-



- गाड़ी में कुल कितने व्यक्ति हैं?
- गाड़ी में कितने पुरुष हैं?
- गाड़ी में कितनी महिलाएँ हैं?
- टोकरी में कितने तरबूज हैं?
- गाड़ी में कितने पहिये हैं?
- गाड़ी में कितनी लालटेन हैं?

शिक्षक-निर्देश — सहभागियों से वस्तुओं को गिनकर सही संख्या लिखने का अभ्यास करवाएँ। संख्या पढ़ने और लिखने में सहभागियों की मदद करें। आप चाहें तो आस-पास मौजूद चीजों की गिनती भी करवा सकते हैं।